

การใช้โปรแกรมระบบบริหารการปฏิบัติงาน (e-Operation)

1. เข้าใช้งานระบบบริหารการปฏิบัติงาน (e-Operation)

ผู้ใช้งานสามารถเข้าไปยังหน้าจอ Login เพื่อเข้าใช้งานระบบ โดยการระบุ URL : <https://eop.dld.go.th/ProjectWeb> หรือเข้าได้จาก เว็บไซต์กรมปศุสัตว์ หรือ เว็บไซต์กองแผนงาน

- ตรวจสอบรหัสผู้ใช้ และรหัสผ่าน ให้ถูกต้อง ก่อนเข้าระบบ e-Operation



รูปที่ 1 หน้าจอเข้าใช้งานระบบ e-Operation

2. เปลี่ยนรหัสผ่าน

- เพื่อใช้เปลี่ยนรหัสผ่านของการใช้งานระบบ e-Operation



รูปที่ 2 หน้าจอ เปลี่ยนรหัสผ่าน

3. เมนูระบบ

- เพื่อใช้ในการเรียกหน้าจอการทำงานต่างๆ ของระบบ



รูปที่ 3 หน้าจอ เมนูระบบ


4. หน้าจอ ตารางกำหนดข้อมูลผู้ใช้








- เข้าเมนู - ระบบบริหารการปฏิบัติงาน -> การจัดการข้อมูลผู้ใช้ -> EOP017 : ตารางกำหนดข้อมูลผู้ใช้
- เพื่อใช้บันทึกแก้ไขข้อมูลผู้ใช้

รหัสพนักงาน*	U90300
ตำแหน่ง*	นางสาว
ชื่อ*	สุภารัตน์
นามสกุล*	หาทรัพย์
ตำแหน่ง*	เจ้าหน้าที่ระบบงานคอมพิวเตอร์
ประเภทบุคลากร*	พนักงานราชการ
เลขที่บัตรประชาชน*	3160300684081
ประเภทหน่วยงาน*	สำนักงานปศุสัตว์จังหวัด
หน่วยงานต้นสังกัด*	สำนักงานปศุสัตว์จังหวัดปทุมธานี
ที่อยู่*	10 ซอย 5 ถนนเจริญประดิษฐ์
จังหวัด*	ปทุมธานี
เขต/อำเภอ*	เมืองปทุมธานี
E-Mail	pvlo_pni@dld.go.th
Telephone	0843952213
รายละเอียด	
สถานะ	<input checked="" type="radio"/> ใช้งาน <input type="radio"/> ไม่ใช้งาน
<input type="button" value="บันทึก"/> <input type="button" value="ยกเลิก"/>	

รูปที่ 4 หน้าจอ ตารางกำหนดข้อมูลผู้ใช้

5. หน้าจอ แสดงรายการกิจกรรมรอง เพื่อบันทึกผลการปฏิบัติงาน

- ระบบบริหารการปฏิบัติงาน -> การจัดการบันทึกผลงาน/งบประมาณ -> EOP011 : บันทึกผลการปฏิบัติงาน เพื่อใช้แสดงรายการกิจกรรมรองเพื่อบันทึกผลการปฏิบัติงาน
- ผู้ใช้ กดปุ่ม () ที่รายการกิจกรรมรองที่ต้องการบันทึกผลงาน ระบบจะ Popup หน้าจอ 5.1

เงื่อนไขการค้นหาข้อมูล						
งบประมาณปี :	2558					
<input type="button" value="ค้นหา"/> <input type="button" value="ยกเลิก"/>						
ตารางแสดงผลข้อมูล						
<input type="button" value="1-7 จาก 14 รายการ 1 /2 หน้า"/>						
ลำดับ	บันทึกผลงาน	สถานะ	กิจกรรมรอง	กิจกรรมหลัก	โครงการ/ผลผลิต	
1		ใช้งาน	10111 : ส่งเสริมและพัฒนาอาชีพด้านการ	1011 : ส่งเสริมและพัฒนาอาชีพด้านการป	580021 : ส่งเสริมอาชีพด้านการเกษตรใน	58002 : แ
2		ใช้งาน	30412 : ส่งเสริมการเลี้ยงสัตว์เล็ก-สัตว์ป	3041 : ถ่ายทอดองค์ความรู้และเทคโนโลยี	580037 : เกษตรกรได้รับการส่งเสริมและ	58003 : ส่ง
3		ใช้งาน	30414 : ส่งเสริมการเลี้ยงสัตว์ในพื้นที่เฉพ	3041 : ถ่ายทอดองค์ความรู้และเทคโนโลยี	580037 : เกษตรกรได้รับการส่งเสริมและ	58003 : ส่ง
4		ใช้งาน	30415 : พัฒนาศักยภาพอาสาปศุสัตว์	3041 : ถ่ายทอดองค์ความรู้และเทคโนโลยี	580037 : เกษตรกรได้รับการส่งเสริมและ	58003 : ส่ง
5		ใช้งาน	30417 : โครงการสร้างและพัฒนาเกษตรกร	3041 : ถ่ายทอดองค์ความรู้และเทคโนโลยี	580037 : เกษตรกรได้รับการส่งเสริมและ	58003 : ส่ง
6		ใช้งาน	30419 : โครงการพัฒนาอาชีพการเลี้ยงสัตว์	3041 : ถ่ายทอดองค์ความรู้และเทคโนโลยี	580037 : เกษตรกรได้รับการส่งเสริมและ	58003 : ส่ง
7		ใช้งาน	30422 : ธนาคารโค-กระบือเพื่อเกษตรกร	3042 : สนับสนุนโครงการอันเนื่องมาจาก	580037 : เกษตรกรได้รับการส่งเสริมและ	58003 : ส่ง

รูปที่ 5 หน้าจอ แสดงรายการกิจกรรมรอง เพื่อบันทึกผลการปฏิบัติงาน


5.1 บันทึกผลการปฏิบัติงาน


- เพื่อบันทึกผลการปฏิบัติงาน ปุ่ม “ยืนยัน” จะแสดงเมื่อมีการบันทึกผลการปฏิบัติงานแล้ว
- สถานะ “รอการบันทึกข้อมูล” เป็นการรอการบันทึกข้อมูล / “บันทึกข้อมูล” เป็นการบันทึกข้อมูล “ยืนยันการบันทึกข้อมูล” เป็นการยืนยันข้อมูล

กิจกรรมย่อย	รหัส	หน่วยนับ	ผลดำเนินงาน	ยอดยกมา	ผลดำเนินงานสะสม	เป้าหมายรายเดือน	เป้าหมายรวม
เกษตรกร	101111	บาท	1,220.00	7,770.00	2,330.00	3,000.00	8,000.00
- แพะ		บาท	1,220.00	7,770.00	2,330.00	3,000.00	0.00
เลี้ยงสัตว์	101112	ล้านตัว	330.00	666.00	440.00	2,000.00	2,000.00
- สุกร		ล้านตัว	330.00	666.00	440.00	2,000.00	0.00

รูปที่ 5.1 หน้าจอ แสดงผลการบันทึกผลการปฏิบัติงาน

6. หน้าจอ แสดงรายการกิจกรรมรอง เพื่อบันทึกผลการใช้จ่ายงบประมาณ

- ระบบบริหารการปฏิบัติงาน -> การจัดการบันทึกผลงาน/งบประมาณ -> EOP012 : บันทึกผลการใช้จ่ายงบประมาณ เพื่อใช้แสดงรายการกิจกรรมรองเพื่อบันทึกผลการใช้จ่ายงบประมาณ
- ผู้ใช้ กดปุ่ม () ที่รายการกิจกรรมรองที่ต้องการบันทึกผลการใช้จ่าย ระบบจะ Popup หน้าจอ 6.1

ลำดับ	บันทึกงบประมาณ	สถานะ	กิจกรรมรอง	กิจกรรมหลัก	โครงการ/ผลผลิต	แผนงาน
1		ใช้งาน	10111 : ส่งเสริมและพัฒนาอาชีพด้านการปศุสัตว์	1011 : ส่งเสริมและพัฒนาอาชีพด้านการปศุสัตว์	580021 : ส่งเสริมอาชีพด้านการเกษตรในจังหวัดชัยภูมิ	58002 : แก้ไขปัญหาและพัฒนาจังหวัดชัยภูมิ
2		ใช้งาน	30412 : ส่งเสริมการเลี้ยงสัตว์เล็ก-สัตว์ปีก	3041 : ถ่ายทอดองค์ความรู้และเทคโนโลยีด้านการปศุสัตว์	580037 : เกษตรกรได้รับการส่งเสริมและพัฒนาศักยภาพ	58003 : ส่งเสริมประสิทธิภาพการผลิต สร้างมูลค่าภาคการเกษตร และเสริมสร้างความเข้มแข็งให้แก่เกษตรกรอย่างเป็นระบบ
3		ใช้งาน	30414 : ส่งเสริมการเลี้ยงสัตว์ในพื้นที่เฉพาะ	3041 : ถ่ายทอดองค์ความรู้และเทคโนโลยีด้านการปศุสัตว์	580037 : เกษตรกรได้รับการส่งเสริมและพัฒนาศักยภาพ	58003 : ส่งเสริมประสิทธิภาพการผลิต สร้างมูลค่าภาคการเกษตร และเสริมสร้างความเข้มแข็งให้แก่เกษตรกรอย่างเป็นระบบ

รูปที่ 6 หน้าจอ แสดงรายการกิจกรรมรอง เพื่อบันทึกผลการใช้จ่าย

6.1 บันทึกผลการใช้จ่าย

- เพื่อบันทึกผลการใช้จ่ายงบประมาณ ปุ่ม “ยืนยัน” จะแสดงเมื่อมีการบันทึกผลการใช้จ่ายแล้ว

กำหนดเป้าหมาย

แผนงาน : แก้ไขปัญหาและพัฒนาจังหวัดชายแดนภาคใต้ ประเภทหน่วยงาน : สำนักงานปลัดจังหวัด

โครงการ / ผลผลิต : ส่งเสริมอาชีพด้านการเกษตรในจังหวัดชายแดนภาคใต้ หน่วยงาน : สำนักงานปลัดจังหวัดกรุงเทพมหานคร

กิจกรรมหลัก : ส่งเสริมและพัฒนาอาชีพด้านการปลูสดวี สถานะ :

กิจกรรมรอง : ส่งเสริมและพัฒนาอาชีพด้านการปลูสดวี งบประมาณ : 0.00

ปีงบประมาณ : 2556 เดือนบันทึกงบประมาณ : มกราคม ค้นหา

ตารางแสดงข้อมูล

งบประมาณ / หมวดค่าใช้จ่าย	งบประมาณ (บาท)	รายละเอียด
งบบุคลากร	0.00	
- เงินเดือนข้าราชการ	0.00	
- ค่าจ้างประจำ	0.00	
- ลูกจ้างชั่วคราว	0.00	
- พนักงานราชการ	0.00	
งบดำเนินงาน	0.00	
ค่าตอบแทน ไร่สอย และวัสดุ	0.00	
ค่าตอบแทน (ระบุ)	0.00	
- ค่าอาหารทำการนอกเวลา	0.00	
- ค่าเช่าบ้าน	0.00	
- ค่าตอบแทนผู้ปฏิบัติงานให้ราชการ	0.00	
- เงินตอบแทนพิเศษพนักงานราชการ	0.00	
- ค่าตอบแทนเหมาจ่ายรถประจำตำแหน่ง	0.00	
- ค่าไฟฟ้า	0.00	
- ค่าบริการโทรคมนาคม	0.00	
งบลงทุน	0.00	
ค่าครุภัณฑ์	0.00	
- ครุภัณฑ์คอมพิวเตอร์	0.00	
- ครุภัณฑ์วิทยาศาสตร์	0.00	
- ครุภัณฑ์การเกษตร	0.00	
- ครุภัณฑ์สำนักงาน	0.00	
- ครุภัณฑ์ยานพาหนะและขนส่ง	0.00	
- ครุภัณฑ์โฆษณาและเผยแพร่	0.00	
- ครุภัณฑ์ไฟฟ้าและวิทยุ	0.00	

รูปที่ 6.1 หน้าจอ แสดงผลการบันทึกผลการใช้จ่าย