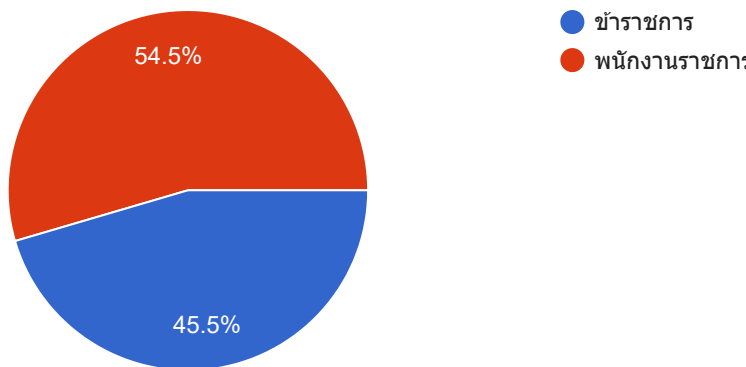


แบบทดสอบเพื่อติดตามหลังการฝึกอบรมพัฒนาบุคลากร ครั้งที่ ๒/๒๕๖๔

การตอบกลับ 11 รายการ

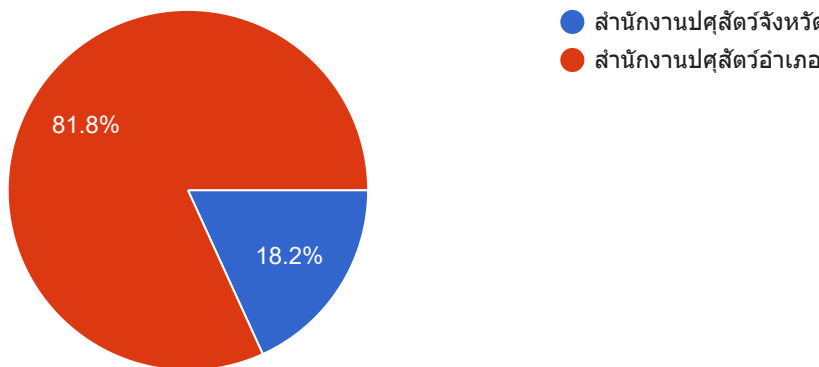
๑. ประเภทตำแหน่ง

คำตอบ 11 ข้อ



๒. หน่วยงานที่สังกัด

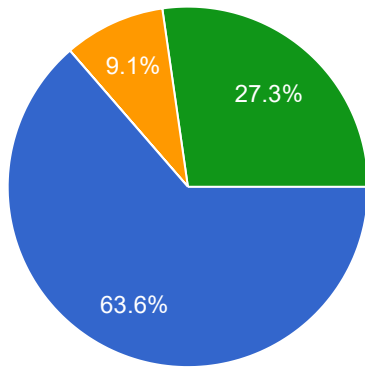
คำตอบ 11 ข้อ



ส่วนที่ ๑ เลือกคำตอบข้อที่ถูกต้องเพียงข้อเดียว (๒๐ คะแนน)

๑. เว็บไซต์สำหรับการบันทึกข้อมูลระบบทะเบียนเกษตรกรผู้เลี้ยงสัตว์ ระยะที่ ๒ คือข้อใด

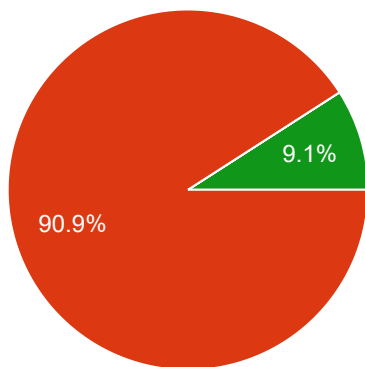
คำตอบ 11 ข้อ



- ก. <http://eregist.dld.go.th/>
- ข. <http://survey-c.dld.go.th/>
- ค. <http://registlive.dld.go.th/>
- ง. <http://registlives.dld.go.th/>

๒. ประเภทการลงทะเบียนในใดที่ "ไม่มี" ในเมนูขึ้นทะเบียนเกษตรกรใหม่

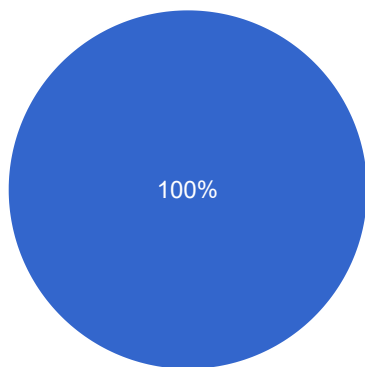
คำตอบ 11 ข้อ



- ก. เกษตรกร
- ข. บุคคล
- ค. นิติบุคคล
- ง. หน่วยงาน

๓. การขึ้นทะเบียนเกษตรกรใหม่ ข้อใดที่ระบบบังคับให้ต้องกรอกข้อมูล

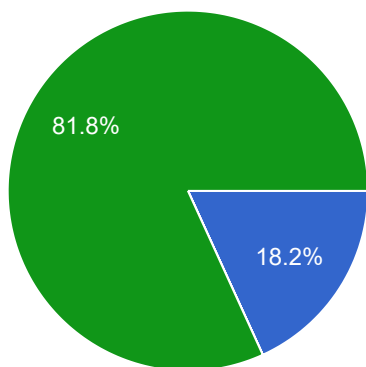
คำตอบ 11 ข้อ



- ก. ชื่อ-นามสกุล
- ข. เบอร์โทรศัพท์
- ค. เบอร์อีเมล
- ง. อาชีพหลัก

๔. ข้อใดไม่สามารถค้นหาเกษตรกรได้จาก เมนู "ค้นหาเกษตรกร"

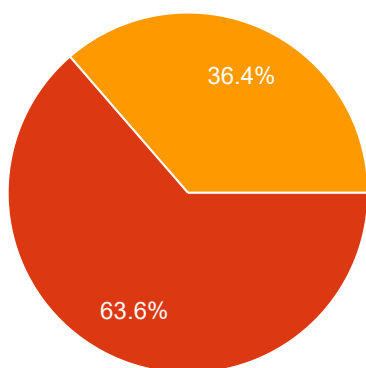
คำตอบ 11 ข้อ



- ก. ค้นหาจากพื้นที่
- ข. ค้นหาจากบัตรประจำตัวประชาชน
- ค. ค้นหาจากชื่อ-นามสกุล
- ง. ค้นหาจากเกษตรกรที่มีสถานที่เลี้ยงสัตว์

๕. เมนู "ยืนยันเกษตรกรรายใหม่" เพื่อตรวจสอบข้อมูลเกษตรกร สามารถตรวจสอบด้วยวิธีใดบ้าง

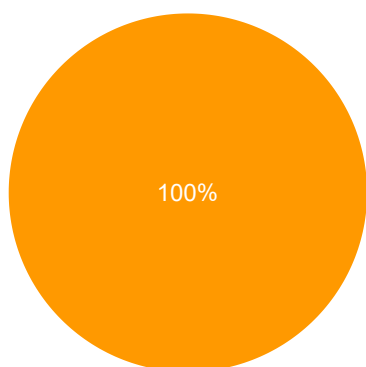
คำตอบ 11 ข้อ



- ก. ตรวจสอบกับเจ้าหน้าที่กรมการปกครอง
- ข. ตรวจสอบด้วยข้อมูลหน้าบัตรประชาชน
- ค. ตรวจสอบด้วยเลขบัตรประจำตัวประชาชน
- ง. ตรวจสอบด้วยเบอร์โทรศัพท์

๖. การใช้งานเมนูรายงาน สามารถเลือกนามสกุลไฟล์ได้กี่ประเภท และนามสกุลไฟล์ได้บ้าง

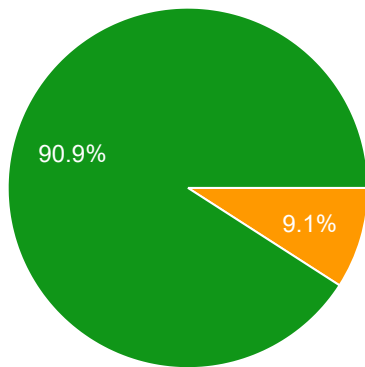
คำตอบ 11 ข้อ



- ก. 1 ประเภท คือ pdf
- ข. 1 ประเภท คือ Excel
- ค. 2 ประเภท คือ pdf และ Excel
- ง. 2 ประเภท คือ pdf และ Word

๗. ข้อใดคือ "ผู้ใช้งาน" ในระบบทะเบียนเกษตรกรผู้เลี้ยงสัตว์

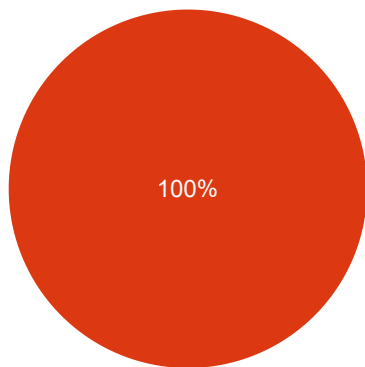
คำตอบ 11 ข้อ



- ก. เจ้าหน้าที่ปศุสัตว์ระดับจังหวัด
- ข. เจ้าหน้าที่ปศุสัตว์ระดับอำเภอ
- ค. เกษตรกร
- ง. ถูกทุกข้อ

๘. เมนู "สถานที่เลี้ยงสัตว์" ต้องกรอกข้อมูลใดบ้าง

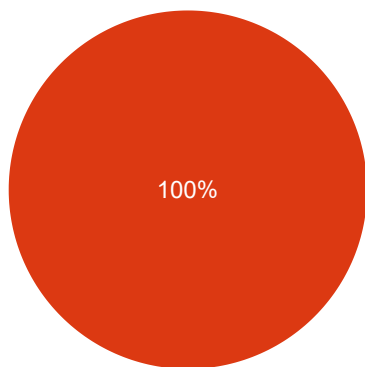
คำตอบ 11 ข้อ



- ก. ชื่อปศุสัตว์อำเภอ/ที่อยู่สถานที่เลี้ยงสัตว์
- ข. ที่อยู่สถานที่เลี้ยงสัตว์/พิกัดสถานที่เลี้ยงสัตว์
- ค. ชื่อปศุสัตว์จังหวัด/จำนวนสัตว์
- ง. รูปสถานที่เลี้ยงสัตว์/พิกัดสถานที่เลี้ยงสัตว์

๙. การกำหนดช่วงเวลาในการดำเนินการปรับปรุงระบบทะเบียนเกษตรกรผู้เลี้ยงสัตว์ แบ่งออกเป็น ๒ ช่วง โดยในแต่ละช่วงกำหนดระยะเวลาในการดำเนินการให้แล้วเสร็จภายในเดือนใด

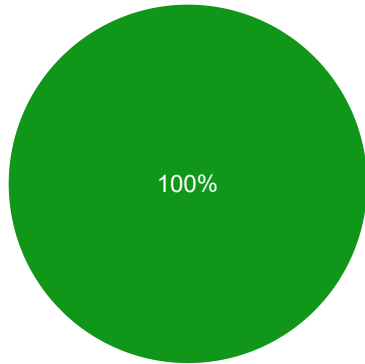
คำตอบ 11 ข้อ



- ก. มกราคม และธันวาคม ของทุกปี
- ข. มีนาคม และกันยายน ของทุกปี
- ค. มีนาคม และธันวาคม ของทุกปี
- ง. มิถุนายน และธันวาคม ของทุกปี

๑๐. ข้อใดกล่าวถูกต้องเกี่ยวกับระบบทะเบียนเกษตรกรผู้เลี้ยงสัตว์รายครัวเรือน

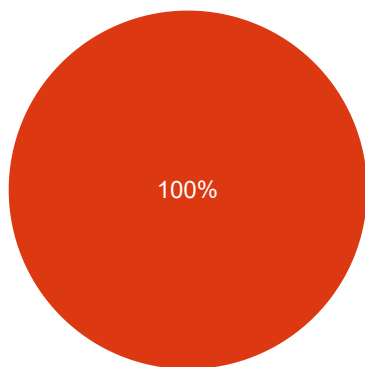
คำตอบ 11 ข้อ



- ก. ยืนยันเกษตรกร ด้วยเลขบัตรประจำตัวประชาชน ๑๐๐%
- ข. สามารถปรับปรุงข้อมูลได้เฉพาะพื้นที่ตามสิทธิ์พื้นที่ที่รับผิดชอบเท่านั้น
- ค. ใช้งานบนระบบปฏิบัติการ Windows
- ง. ถูกทุกข้อ

๑๑. Username เพื่อใช้งานในระบบฐานข้อมูลทะเบียนเกษตรกรผู้เลี้ยงสัตว์รายครัวเรือน ข้อใดไม่ถูกต้อง

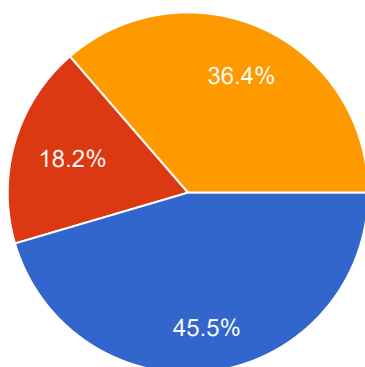
คำตอบ 11 ข้อ



- ก. รหัสผู้ใช้งานระดับอำเภอ ขึ้นต้นด้วย a ตามด้วยรหัสพื้นที่ ๓ หลัก
- ข. รหัสผู้ใช้งานระดับจังหวัด ขึ้นต้นด้วย p ตามด้วยชื่อจังหวัด ๓ หลัก
- ค. รหัสผู้ใช้งานระดับจังหวัด ขึ้นต้นด้วย p ตามด้วยด้วยชื่อจังหวัด ๔ หลัก
- ง. รหัสผู้ใช้งานระดับเขต ขึ้นต้นด้วย r ตามด้วยรหัสเขต ๑ หลัก

๑๒. ข้อใดคือโปรแกรมสำหรับอ่านบัตรประจำตัวประชาชน

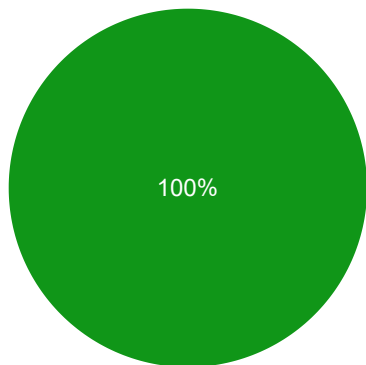
คำตอบ 11 ข้อ



- ก. DLD Registlives Service
- ข. DLD Survey Service
- ค. DLD Smart Service
- ง. DLD Setup Service

๑๓. หลักเกณฑ์ของผู้ขอขึ้นทะเบียนผู้เลี้ยงสัตว์ข้อใดถูกต้อง

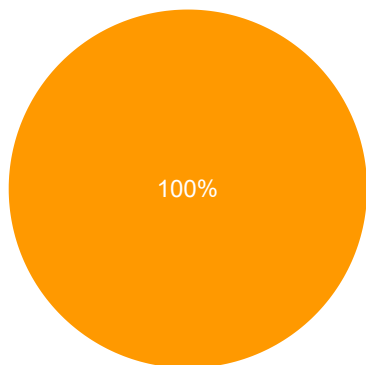
คำตอบ 11 ข้อ



- ก. มีอายุไม่ต่ำกว่า ๑๘ ปีบริบูรณ์
- ข. มีที่อยู่ในประเทศไทย
- ค. กรณียังไม่บรรลุนิติภาวะ ต้องได้รับความยินยอมเป็นหนังสือจากผู้ปกครอง
- ง. ถูกทุกข้อ

๑๔. การลงทะเบียนผู้เลี้ยงสัตว์ในระบบทะเบียนเกษตรกรผู้เลี้ยงสัตว์ มีอายุกี่ปี

คำตอบ 11 ข้อ



- ก. ๑ ปี
- ข. ๒ ปี
- ค. ๓ ปี
- ง. ตลอดชีพ

๑๕. การสิ้นสภาพผู้เลี้ยงสัตว์ ข้อใดถูกต้อง

คำตอบ 11 ข้อ

- ก. ผู้เลี้ยงสัตว์เสียชีวิต
- ข. ผู้เลี้ยงสัตว์แจ้งยกเลิกการเลี้ยงสัตว์
- ค. มีคำสั่งเพิกถอนทะเบียนผู้เลี้ยงสัตว์
- ง. ถูกทุกข้อ