



## คู่มือการใช้งานระบบสำหรับเจ้าหน้าที่ปศุสัตว์

โครงการพัฒนาระบบทะเบียนเกษตรกรผู้เลี้ยงสัตว์ ระยะที่ 2

แขวงทุ่งพญาไท เขตราชเทวี กรุงเทพมหานคร



จัดทำโดย

บริษัท มาสเตอร์ เมกเคอ จำกัด

## สารบัญ

บทที่ 1 ระบบทะเบียนเกษตรกรผู้เลี้ยงสัตว์ สำหรับ Web Application .....	1
1. คู่มือการใช้งานระบบสำหรับเจ้าหน้าที่ปศุสัตว์สำหรับ Web Application.....	1
1.1. การขึ้นทะเบียนใหม่สำหรับเกษตรกร โดยเจ้าหน้าที่ปศุสัตว์ .....	1
1.2. การขึ้นทะเบียนใหม่สำหรับนิติบุคคล โดยเจ้าหน้าที่ปศุสัตว์ .....	14
1.3. การขึ้นทะเบียนใหม่สำหรับหน่วยงาน โดยเจ้าหน้าที่ปศุสัตว์ .....	26
1.4. การเข้าใช้งานระบบ .....	38
1.5. การใช้งานเมนูค้นหาข้อมูลเกษตรกร .....	40
1.6. การใช้งานเมนูยืนยันบุคคลรายใหม่ .....	55
1.7. การใช้งานเมนูอนุมัติปรับปรุงข้อมูลฟาร์ม .....	64
1.8. การใช้งานเมนูปรับปรุงข้อมูลประจำตัว .....	68
1.9. การใช้งานเมนูจัดการข้อมูลกลุ่มเกษตรกร .....	70
1.10. การใช้งานเมนูข้อมูลสัตว์ที่อนุญาตให้ฆ่า.....	74
1.11. การใช้งานเมนูรายงาน.....	78
บทที่ 2 ระบบทะเบียนเกษตรกรผู้เลี้ยงสัตว์ สำหรับ Mobile Application .....	80
2. คู่มือการใช้งานระบบสำหรับเจ้าหน้าที่ปศุสัตว์สำหรับ Mobile Application .....	80
การขึ้นทะเบียนใหม่สำหรับเกษตรกร .....	80
การขึ้นทะเบียนใหม่สำหรับนิติบุคคล .....	93
การขึ้นทะเบียนใหม่สำหรับหน่วยงาน .....	106
การเข้าใช้งานระบบ .....	119
การใช้งานเมนูค้นหาข้อมูลเกษตรกร .....	120
การใช้งานเมนูอนุมัติปรับปรุงข้อมูลฟาร์ม .....	133
การใช้งานเมนูรายงาน .....	136
บทที่ 3 ระบบทะเบียนเกษตรกรผู้เลี้ยงสัตว์ สำหรับ Mobile Application .....	138

3. ติดตั้งระบบตรวจสอบและยืนยันตัวบุคคลผ่านฐานข้อมูลทะเบียนราษฎรของกระทรวงมหาดไทย .....	138
3.1. การเชื่อมต่อข้อมูลกับกรมการปกครอง.....	138
3.2. การเชื่อมต่อข้อมูลกับกระทรวงพาณิชย์.....	149

## บทที่ 1 ระบบทะเบียนเกษตรกรผู้เลี้ยงสัตว์ สำหรับ Web Application

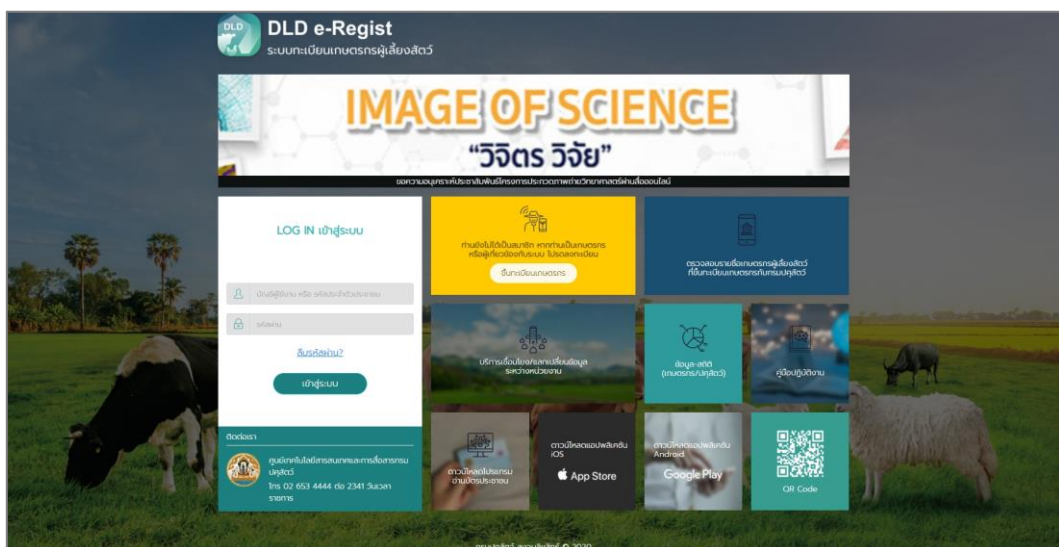
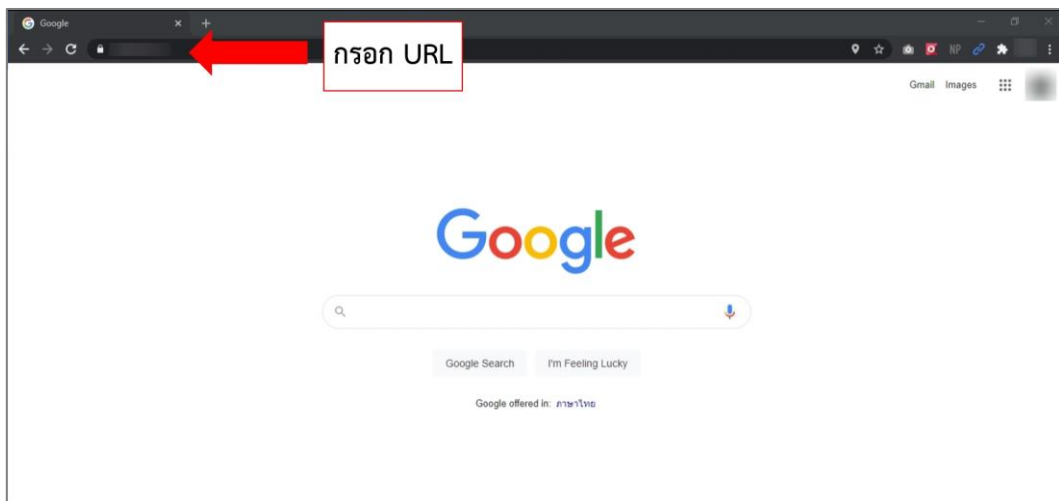
ระบบทะเบียนเกษตรกรผู้เลี้ยงสัตว์รายครัวเรือน จะแบ่งผู้ใช้งานออกเป็น 9 ระดับ ได้แก่ เจ้าหน้าที่ปศุสัตว์ปศุสัตว์, เจ้าหน้าที่ปศุสัตว์ระดับจังหวัด(ปศุสัตว์จังหวัด), เจ้าหน้าที่ปศุสัตว์ระดับอำเภอ(ปศุสัตว์อำเภอ), เจ้าหน้าที่ปศุสัตว์ระดับเขต, เจ้าหน้าที่ปศุสัตว์ระดับตำบล, ผู้บริหาร, อาสาสมัครกรอกข้อมูล, เจ้าหน้าที่ปศุสัตว์ส่วนกลาง และเกษตรกร/นิติบุคคล/หน่วยงาน โดยเจ้าหน้าที่ปศุสัตว์จะมีขั้นตอนการใช้งาน ดังนี้

### 1. คู่มือการใช้งานระบบสำหรับเจ้าหน้าที่ปศุสัตว์สำหรับ Web Application

เจ้าหน้าที่ปศุสัตว์มีหน้าที่บริหารจัดการระบบทะเบียนเกษตรกรผู้เลี้ยงสัตว์รายครัวเรือน มีขั้นตอนการใช้งาน ดังนี้

#### 1.1. การขึ้นทะเบียนใหม่สำหรับเกษตรกร โดยเจ้าหน้าที่ปศุสัตว์

1. ทำการเปิดเว็บเบราว์เซอร์ จากนั้นพิมพ์ URL: <http://eregist.dld.go.th/>





2. เมื่อเจ้าหน้าที่ปศุสัตว์ปศุสัตว์เข้าใช้งานสำเร็จ หน้าจอจะแสดงหน้าหลักของระบบ จากนั้นกดปุ่ม “ขึ้นทะเบียนเกษตรกรรายใหม่”

The screenshot shows the DLD e-Regist system interface. The header includes the system name 'DLD e-Regist ระบบทะเบียนเกษตรกรผู้เลี้ยงสัตว์' and user information 'amphur01 เจ้าหน้าที่ระดับอำเภอ (บุคลากรอำเภอ) จงหวัดกระบี่'. The navigation bar contains several buttons, with 'ขึ้นทะเบียนเกษตรกรรายใหม่' highlighted in a red box. The main form area includes dropdown menus for 'ประเภทผู้ใช้งาน', 'ประเภทการค้นหา', 'จังหวัด', 'เขต/อำเภอ', 'แขวง/ตำบล', and 'หมู่ที่/หมู่บ้าน'. Below the form is a table of registered farmers with columns for 'ลำดับ', 'ที่อยู่สถานที่เลี้ยงสัตว์', 'ชื่อ-สกุล', 'เลขประจำตัวประชาชน', 'สถานประกอบการ', 'วันที่ปรับปรุงข้อมูล', 'วันที่ทะเบียนตกอายุ', and 'เครื่องมือ'.

ลำดับ	ที่อยู่สถานที่เลี้ยงสัตว์	ชื่อ-สกุล	เลขประจำตัวประชาชน	สถานประกอบการ	วันที่ปรับปรุงข้อมูล	วันที่ทะเบียนตกอายุ	เครื่องมือ
1	บ้านเลขที่ 2/61 ตำบล/แขวง อู่สีด อำเภอ/เขต เขตอู่สีด จังหวัด กรุงเทพมหานคร 10300	กรุงเทพมหานคร	6610527225881	รถจักรยานยนต์	15/02/2564	15/08/2565	เพิ่มพื้นที่ทะเบียน
2	บ้านเลขที่ 39/18 ตำบล/แขวง ทรัพย์ราษฎร์ อำเภอ/เขต เขตหนองจอก จังหวัด กรุงเทพมหานคร 10530	กรุงเทพมหานคร	3866325006558	รถจักรยานยนต์	15/02/2564	15/08/2565	เพิ่มพื้นที่ทะเบียน

3. เมื่อเลือกเมนู “ขึ้นทะเบียนเกษตรกรรายใหม่” โดยเลือกประเภทการลงทะเบียนเป็น “เกษตรกร”

## ลงทะเบียน

โปรดดัดเลือกประเภทการลงทะเบียน  
ให้ตรงกับข้อมูลของท่าน



[ยกเลิก](#)

4. เมื่อเลือกเมนู “เกษตรกร” เรียบร้อยแล้ว ระบบจะแสดงหน้าฟอร์มให้กรอกข้อมูล โดยมีทั้งหมด 5 ขั้นตอน ดังนี้

#### ขั้นตอนที่ 1 กรอกแบบฟอร์มขึ้นทะเบียนเกษตรกร

##### ข้อมูลเกษตรกร

- รูปโปรไฟล์ : อัปโหลดรูปโปรไฟล์ของเกษตรกร
- รหัสประจำตัวประชาชน : กรอกรหัสประจำตัวประชาชนของเกษตรกร 13 หลัก (บังคับกรอก)
- คำนำหน้า : เลือกคำนำหน้าชื่อของเกษตรกร (บังคับกรอก)
- ชื่อ : กรอกชื่อของเกษตรกร (บังคับกรอก)
- สกุล : กรอกนามสกุลของเกษตรกร (บังคับกรอก)
- วัน/เดือน/ปีเกิด : เลือกวัน/เดือน/ปีเกิด (ใช้เป็น Password)
- โทรศัพท์มือถือ : กรอกเบอร์โทรศัพท์มือถือของเกษตรกร 10 หลัก
- อีเมล : กรอกอีเมลของเกษตรกร

##### ที่อยู่ตามทะเบียนบ้าน

- บ้านเลขที่ : กรอกบ้านเลขที่ของเกษตรกร (บังคับกรอก)
- ตรอก/ซอย : กรอกตรอก/ซอยของเกษตรกร
- ถนน : กรอกชื่อถนนของเกษตรกร
- จังหวัด : เลือกจังหวัดของเกษตรกร (บังคับกรอก)
- เขต/อำเภอ : เลือกเขต/อำเภอของเกษตรกร (บังคับกรอก)
- แขวง/ตำบล : เลือกแขวง/ตำบลของเกษตรกร (บังคับกรอก)
- หมู่ที่/หมู่บ้าน : เลือกหมู่ที่/หมู่บ้านของเกษตรกร
- รหัสไปรษณีย์ : ระบบจะแสดงข้อมูลไปรษณีย์มาอัตโนมัติ

##### สมาชิกในครัวเรือน กรณีไม่มี ไม่ต้องกรอก

- รหัสประจำตัวประชาชน : กรอกรหัสประจำตัวประชาชนของสมาชิกในครัวเรือน 13 หลัก
- คำนำหน้า : เลือกคำนำหน้าชื่อของสมาชิกในครัวเรือน
- ชื่อ : กรอกชื่อของสมาชิกในครัวเรือน
- สกุล : กรอกนามสกุลของสมาชิกในครัวเรือน

### ที่อยู่สถานที่เลี้ยงสัตว์/ปลูกพืชอาหารสัตว์

- ละติจูด : ระบบจะแสดงเลขละติจูดตามที่อยู่ที่กรอก
- ลองจิจูด : ระบบจะแสดงเลขลองจิจูดตามที่อยู่ที่กรอก

### ลักษณะการประกอบอาชีพ

- อาชีพหลัก : กรอกชื่ออาชีพหลัก
- อาชีพรอง : กรอกชื่ออาชีพรอง

### กลุ่มเกษตรกรที่เข้าร่วม สามารถเพิ่มกลุ่มเกษตรกรที่จะเข้าร่วมได้มากกว่า 1 โดยกด

ปุ่ม “+ เพิ่มกลุ่มเกษตรกร” :

- เลือกจังหวัด : เลือกจังหวัดที่ต้องการเข้าร่วม
- เลือกโครงการ : เลือกที่ต้องการเข้าร่วม
- เลือกกลุ่ม : เลือกกลุ่มที่ต้องการเข้าร่วม


### การถือครอง

- การถือครอง : เลือกการถือครอง
- รายได้รวมภาคเกษตร : กรอกรายได้รวมภาคเกษตร

### ปัญหาเบื้องต้นที่เกษตรกรประสบ สามารถเพิ่มปัญหาเบื้องต้นที่เกษตรกรประสบได้


มากกว่า 1 โดยกดปุ่ม “+ เพิ่มปัญหา”

- ปัญหา : กรอกปัญหาของเกษตรกร
- เลือกฉันเข้าใจและยอมรับเงื่อนไขและนโยบายความเป็นส่วนตัว เมื่อกรอกข้อมูลเรียบร้อยแล้ว กดปุ่ม “ยืนยัน”



**DLD e-Regist**  
ระบบทะเบียนเกษตรกรผู้เลี้ยงสัตว์

amphur01  
เจ้าหน้าที่ระดับอำเภอ (ปลุกสัตว์อำเภอ)  
ออกจากระบบ



ค้นหาข้อมูลเกษตรกร | ยืนยันเกษตรกรรายใหม่ **N** | อนุมัติปรับปรุงข้อมูลฟาร์ม | ปรับปรุงข้อมูลประจำตัว **N** | จัดการข้อมูลกลุ่มเกษตรกร | ข้อมูลสัตว์ที่อนุญาตให้ฆ่า **N** | รายงาน

### แบบฟอร์มขึ้นทะเบียนเกษตรกร

1

กรอกแบบฟอร์มขึ้นทะเบียนเกษตรกร

2

สถานที่เลี้ยงสัตว์/ปลูกพืชอาหารสัตว์

3

ลักษณะการเลี้ยง

4

จำนวนบุคคลตัว

5

พื้นที่ปลูกพืชอาหารสัตว์

ข้อมูลเกษตรกร

รูปโปรไฟล์

รหัสประจำตัวประชาชน\*

คำนำหน้า\*

ชื่อ\*

สกุล\*

วันเดือนปีเกิด

โทรศัพท์มือถือ

อีเมล

ที่อยู่ตามทะเบียนบ้าน

จังหวัด\*

เขต/อำเภอ\*

แขวง/ตำบล\*

หมู่ที่/หมู่บ้าน\*

บ้านเลขที่\*

ตราง/ซอย

รหัสไปรษณีย์

สมาชิกในครัวเรือน

สมาชิก
+ เพิ่ม

คำนำหน้า

ชื่อ

สกุล

ที่อยู่สถานที่เลี้ยงสัตว์/ปลูกพืชอาหารสัตว์



Map Satellite

ละติจูด:  ลองจิจูด:

ลักษณะการประกอบอาชีพ

อาชีพหลัก

อาชีพรอง

\*อาชีพที่ใช้ส่วนใหญ่มิการดำเนินงานกรรมนั้น \*อาชีพที่ใช้เวลาดำเนินงานกรรมรองจากอาชีพหลัก

กลุ่มเกษตรกรที่เข้าร่วม
+ เพิ่มกลุ่มเกษตรกร

เลือกจังหวัด

เลือกโครงการ

เลือกกลุ่ม

การถือครอง

การถือครอง

รายได้รวมภาคเกษตร

ปัญหาเบื้องต้นที่เกษตรกรประสบ
+ เพิ่มปัญหา
 ฉันเข้าใจและยอมรับเงื่อนไขและนโยบายความเป็นส่วนตัว
ยกเลิก
ยืนยัน

## ขั้นตอนที่ 2 สถานที่เลี้ยงสัตว์/ปลูกพืชอาหารสัตว์

### ที่อยู่สถานที่เลี้ยงสัตว์/ปลูกพืชอาหารสัตว์

- ที่อยู่ที่เกี่ยวข้องกับทะเบียนบ้าน : เลือกที่อยู่ของสถานที่เลี้ยงสัตว์/ปลูกพืชอาหารสัตว์ แบ่งออกเป็น 2 กรณี

กรณีที่ 1 หากอยู่ที่เกี่ยวข้องกับทะเบียนบ้านระบบจะดึงข้อมูลที่อยู่มาใส่ในฟิลด์อัตโนมัติ

กรณีที่ 2 ที่อยู่สถานที่เลี้ยงสัตว์/ปลูกพืชอาหารสัตว์ไม่อยู่ที่เกี่ยวข้องกับทะเบียนบ้าน ให้กรอกที่อยู่ที่ตั้งของฟาร์ม


- ชื่อสถานที่เลี้ยงสัตว์/ปลูกพืชอาหารสัตว์ : กรอกชื่อสถานที่เลี้ยงสัตว์/ปลูกพืชอาหารสัตว์

### ค่าพิกัดภูมิศาสตร์ที่ตั้งสถานที่เลี้ยงสัตว์/ปลูกพืชอาหารสัตว์

- ละติจูด : ระบบจะแสดงเลขละติจูดตามที่อยู่ที่กรอก
- ลองจิจูด : ระบบจะแสดงเลขลองจิจูดตามที่อยู่ที่กรอก

รูปสถานที่เลี้ยงสัตว์/ปลูกพืชอาหารสัตว์ : อัปโหลดไฟล์ ระบบรองรับไฟล์ .jpg

เท่านั้น เมื่อกรอกข้อมูลเรียบร้อยแล้ว กดปุ่ม “ถัดไป”



**DLD e-Regist**  
ระบบทะเบียนเกษตรกรผู้เลี้ยงสัตว์

amphur01  
เจ้าหน้าที่ระดับอำเภอ (ปลัดอำเภอ)  
ออกจากระบบ

ค้นหาข้อมูลเกษตรกร | ยืนยันเกษตรกรรายใหม่ **N** | อนุมัติปรับปรุงข้อมูลฟาร์ม | ปรับปรุงข้อมูลประจำตัว **N** | จัดการข้อมูลกลุ่มเกษตรกร | ข้อมูลสัตว์ที่อนุญาตให้ฆ่า **N** | รายงาน

**สถานที่เลี้ยงสัตว์ / ภาวะ รุ่งเรือง**

**1**

กรอกแบบฟอร์ม  
ขึ้นทะเบียนเกษตรกร

**2**

สถานที่เลี้ยงสัตว์/  
ปลูกพืชอาหารสัตว์

**3**

ลักษณะการเลี้ยง

**4**

จำนวนปศุสัตว์

**5**

พื้นที่ปลูกพืชอาหารสัตว์

**ที่อยู่สถานที่เลี้ยงสัตว์/ปลูกพืชอาหารสัตว์**

ที่อยู่เดียวกับทะเบียนบ้าน รูปแบบการเลี้ยง\*

ไม่เป็นฟาร์ม  เป็นฟาร์ม


ชื่อฟาร์ม

บ้านเลขที่  ตรอก/ซอย  ถนน

จังหวัด\*  เขต/อำเภอ\*  แขวง/ตำบล\*  หมู่ที่/หมู่บ้าน

รหัสไปรษณีย์


**คำพิกัดที่ตั้งสถานที่เลี้ยงสัตว์/ปลูกพืชอาหารสัตว์**




ละติจูด

ลองจิจูด


**รูปสถานที่เลี้ยงสัตว์/ปลูกพืชอาหารสัตว์**



[เลือกไฟล์](#) หรือลากไฟล์จากไอเดอร่วางตรงนี้



[เลือกไฟล์](#) หรือลากไฟล์จากไอเดอร่วางตรงนี้



[เลือกไฟล์](#) หรือลากไฟล์จากไอเดอร่วางตรงนี้

ย้อนกลับ ถัดไป

### ขั้นตอนที่ 3 ลักษณะการเลี้ยง

#### ลักษณะการเลี้ยง

- เลือกผู้เลี้ยง : เลือกลักษณะการเลี้ยง แบ่งออกเป็น 2 กรณี

กรณีที่ 1 เจ้าของเลี้ยงเอง : ไม่ต้องกรอกรายละเอียดเพิ่ม


กรณีที่ 2 ไม่ใช่เจ้าของเลี้ยงเอง (ผู้ดูแล/ผู้เลี้ยงสัตว์) : ระบบจะแสดงป๊อปอัพให้

ลงทะเบียนผู้ดูแล/ผู้เลี้ยงสัตว์ โดยข้อมูลการกรอกจะเหมือนกันกับการลงทะเบียนเกษตรกร

- สามารถเพิ่มมาตรฐานที่ได้รับการรับรองได้มากกว่า 1 โดยกดปุ่ม “+ เพิ่มมาตรฐานการรับรอง”
- มาตรฐานที่ได้รับการรับรอง : เลือกมาตรฐานที่ได้รับการรับรอง
- ชนิดสัตว์ : เลือกชนิดสัตว์
- หมายเลขมาตรฐานที่เลี้ยงสัตว์ (กษ02) : กรอกหมายเลขมาตรฐานที่เลี้ยงสัตว์
- จำนวนโรงเรือน : กรอกจำนวนโรงเรือน
- รายได้จากการดำเนินกิจกรรมด้านปศุสัตว์ : กรอกรายได้จากการดำเนินกิจกรรมด้านปศุสัตว์
- มูลค่าสัตว์ที่ถือครอง : กรอกมูลค่าสัตว์ที่ถือครอง
- หนี้สิน : กรอกหนี้สิน
- การถือครองที่ดิน : กรอกการถือครองที่ดิน
- เครื่องจักรกลการเกษตร : กรอกเครื่องจักรกลการเกษตร
- ปัญหา/อุปสรรคในการดำเนินกิจกรรมด้านปศุสัตว์ : กรอกปัญหา/อุปสรรคในการดำเนินกิจกรรมด้านปศุสัตว์
- ต้องการความช่วยเหลือจากภาครัฐ : เลือกต้องการความช่วยเหลือจากภาครัฐ

เมื่อกรอกข้อมูลเรียบร้อยแล้ว กดปุ่ม “ถัดไป”





**DLD e-Regist**  
ระบบทะเบียนเกษตรกรผู้เลี้ยงสัตว์

amphur01  
เจ้าหน้าที่ระดับอำเภอ (ปศุสัตว์อำเภอ)  
ออกจากระบบ

ค้นหาข้อมูลเกษตรกร | ยืนยันเกษตรกรรายใหม่ **N** | อนุมัติปรับปรุงข้อมูลฟาร์ม | ปรับปรุงข้อมูลประจำตัว **N** | จัดการข้อมูลกลุ่มเกษตรกร | ข้อมูลสัตว์ที่อนุญาตให้ฆ่า **N** | รายงาน

### สถานที่เลี้ยงสัตว์ /มานะ รุ่งเรือง

1  
กรอกแบบฟอร์ม  
ขึ้นทะเบียนเกษตรกร

2  
สถานที่เลี้ยงสัตว์/  
ปลูกพืชอาหารสัตว์

3  
ลักษณะการเลี้ยง

4  
จำนวนปศุสัตว์

5  
พื้นที่ปลูกพืชอาหารสัตว์

#### ลักษณะการเลี้ยง

เลือกผู้เลี้ยง\*

กรณีเจ้าของเลี้ยงเอง  กรณีไม่ใช่เจ้าของเลี้ยงเอง (ผู้ดูแล/ผู้เลี้ยงสัตว์)

มาตรฐานที่ได้รับการรับรอง (มีได้มากกว่า 1 มาตรฐาน) + เพิ่มมาตรฐานการรับรอง

มาตรฐานที่ได้รับการรับรอง	ชนิดสัตว์	หมายเลขมาตรฐานสถานที่เลี้ยงสัตว์ (ทษ02)	จำนวนโรงเรือน
GFM	เปิด	123456	30
รายได้จากการดำเนินงานทั้งหมดด้านปศุสัตว์	มูลค่าสัตว์ที่ถือครอง	หนี้สิน	
500,000 บาท	1,000,000 บาท	0 บาท	

การถือครองที่ดิน

20 ไร่    3 งาน    3 ตารางวา

เครื่องจักรกลการเกษตร    ปัญหา/อุปสรรคในการดำเนินงานทั้งหมดด้านปศุสัตว์    ต้องการความช่วยเหลือจากภาครัฐ


กรอกข้อความ    กรอกข้อความ    การศึกษา

ย้อนกลับ
ถัดไป

## ขั้นตอนที่ 4 จำนวนบุคคล

### จำนวนบุคคล

- เลือกสัตว์: เลือกสัตว์ที่เลี้ยง
- จำนวน : กรอกจำนวนสัตว์ เมื่อกรอกข้อมูลเรียบร้อยแล้ว กดปุ่ม “ถัดไป”



**DLD e-Regist**  
ระบบทะเบียนเกษตรกรผู้เลี้ยงสัตว์

amphur01  
เจ้าหน้าที่ระดับอำเภอ (บุคคลอำเภอ)  
ออกจากระบบ

ค้นหาข้อมูลเกษตรกร | ยืนยันเกษตรกรรายใหม่ N | อนุมัติปรับปรุงข้อมูลฟาร์ม | ปรับปรุงข้อมูลประจำตัว N | จัดการข้อมูลกลุ่มเกษตรกร | ข้อมูลสัตว์ที่อนุญาตให้ฆ่า N | รายงาน

สถานที่เลี้ยงสัตว์ / มานะ รุงเรือง

**1**

กรอกแบบฟอร์ม  
ขึ้นทะเบียนเกษตรกร

**2**

สถานที่เลี้ยงสัตว์/  
ปลูกพืชอาหารสัตว์

**3**

ลักษณะการเลี้ยง

**4**

จำนวนบุคคล

**5**

พื้นที่ปลูกพืชอาหารสัตว์

พื้นที่ปลูกพืชอาหารสัตว์

เลือกสัตว์	โคเนื้อ		
✓ โคเนื้อ			
โคนม			
กระบือ			
สุกร			
ไก่			
เป็ด			
แพะ			
แกะ			
สัตว์เลี้ยงอื่นๆ			
นกกระทา			
สุนัข			
แมว			
	1. โคพื้นเมือง		
	1.1 ผู้	จำนวน	<input type="text" value="0"/> <span style="float: right;">ตัว</span>
	1.2 เมีย		
	แรกเกิด ถึงโคลสาว	จำนวน	<input type="text" value="0"/> <span style="float: right;">ตัว</span>
	ตั้งท้องแรก ขึ้นไป	จำนวน	<input type="text" value="0"/> <span style="float: right;">ตัว</span>
	2. โคพันธุ์แท้		
	2.1 ผู้	จำนวน	<input type="text" value="0"/> <span style="float: right;">ตัว</span>
	2.2 เมีย		
	แรกเกิด ถึงโคลสาว	จำนวน	<input type="text" value="0"/> <span style="float: right;">ตัว</span>
	ตั้งท้องแรก ขึ้นไป	จำนวน	<input type="text" value="0"/> <span style="float: right;">ตัว</span>
	3. โคลูกผสม		
	3.1 ผู้	จำนวน	<input type="text" value="0"/> <span style="float: right;">ตัว</span>
	3.2 เมีย		
	แรกเกิด ถึงโคลสาว	จำนวน	<input type="text" value="0"/> <span style="float: right;">ตัว</span>
	ตั้งท้องแรก ขึ้นไป	จำนวน	<input type="text" value="0"/> <span style="float: right;">ตัว</span>
	4. โคขุน	จำนวน	<input type="text" value="0"/> <span style="float: right;">ตัว</span>

ย้อนกลับ

ถัดไป


### ขั้นตอนที่ 5 พื้นที่ปลูกพืชอาหารสัตว์

**พื้นที่ปลูกพืชอาหารสัตว์** สามารถเพิ่มพื้นที่ปลูกพืชอาหารสัตว์ได้มากกว่า 1 โดย  
กดปุ่ม “+ เพิ่มข้อมูล”

- พื้นที่ปลูกพืชอาหารสัตว์ : เลือกประเภทการผลิต
- ชนิดหญ้า : กรอกชนิดหญ้า
- ระบุ : กรอกรายละเอียดชนิดหญ้า
- ผลผลิตต่อไร่ (กิโลกรัม) : กรอกผลผลิตต่อไร่
- ขนาด (ไร่) : กรอกขนาดพื้นที่ (ไร่)
- ขนาด (งาน) : กรอกขนาดพื้นที่ (งาน)
- ขนาด (วา) : กรอกขนาดพื้นที่ (วา)


**จำหน่าย** สามารถเพิ่มการจำหน่ายได้มากกว่า 1 โดยกดปุ่ม “+ เพิ่มข้อมูล”

- ชนิดหญ้า : กรอกชนิดหญ้า
- ระบุ : กรอกรายละเอียดชนิดหญ้า
- ผลผลิตต่อไร่ (กิโลกรัม) : กรอกผลผลิตต่อไร่
- ขนาด (ไร่) : กรอกขนาดพื้นที่ (ไร่)
- ขนาด (งาน) : กรอกขนาดพื้นที่ (งาน)
- ขนาด (วา) : กรอกขนาดพื้นที่ (วา) เมื่อกรอกข้อมูลเรียบร้อยแล้ว กดปุ่ม “ถัดไป”



**DLD e-Regist**  
ระบบทะเบียนเกษตรกรผู้เลี้ยงสัตว์

amphur01  
เจ้าหน้าที่ระดับอำเภอ (ปศุสัตว์อำเภอ)  
ออกจากระบบ



ค้นหาข้อมูลเกษตรกร | ยืนยันเกษตรกรรายใหม่ N | อนุมัติปรับปรุงข้อมูลฟาร์ม | ปรับปรุงข้อมูลประจำตัว N | จัดการข้อมูลกลุ่มเกษตรกร | ข้อมูลสัตว์ที่อนุญาตให้ฆ่า N | รายงาน

**สถานที่เลี้ยงสัตว์ / มานะ รุงเรือง**

1

กรอกแบบฟอร์ม  
ขึ้นทะเบียนเกษตรกร

2

สถานที่เลี้ยงสัตว์/  
ปลูกพืชอาหารสัตว์

3

ลักษณะการเลี้ยง

4

จำนวนปศุสัตว์

5

พื้นที่ปลูกพืชอาหารสัตว์

**พื้นที่ปลูกพืชอาหารสัตว์**

ผลิตเมล็ดพันธุ์
ผลิตเสบียงสัตว์
ผลิตก่อนพันธุ์

ชื่อ + เพิ่มข้อมูล

ชนิดหญ้า	ระบุ	ผลผลิตต่อไร่ (กิโลกรัม)
<input type="text" value="ข้าวโพดสำหรับหมัก"/>	<input type="text"/>	<input type="text" value="1,000"/>
ขนาด (ไร่)	ขนาด (งาน)	ขนาด (ตารางวา)
<input type="text" value="2"/>	<input type="text" value="2"/>	<input type="text" value="2"/>

จำหน่วย + เพิ่มข้อมูล

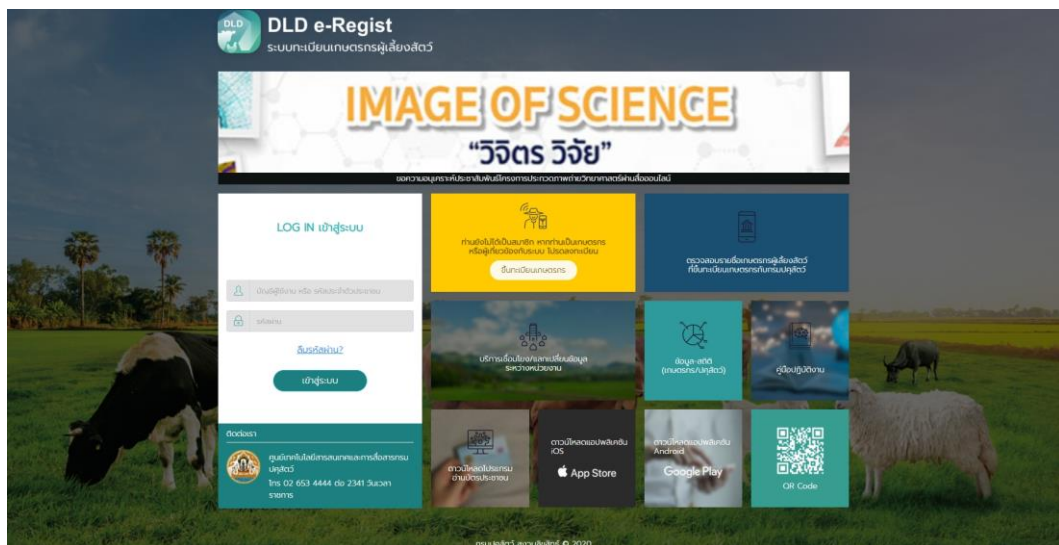
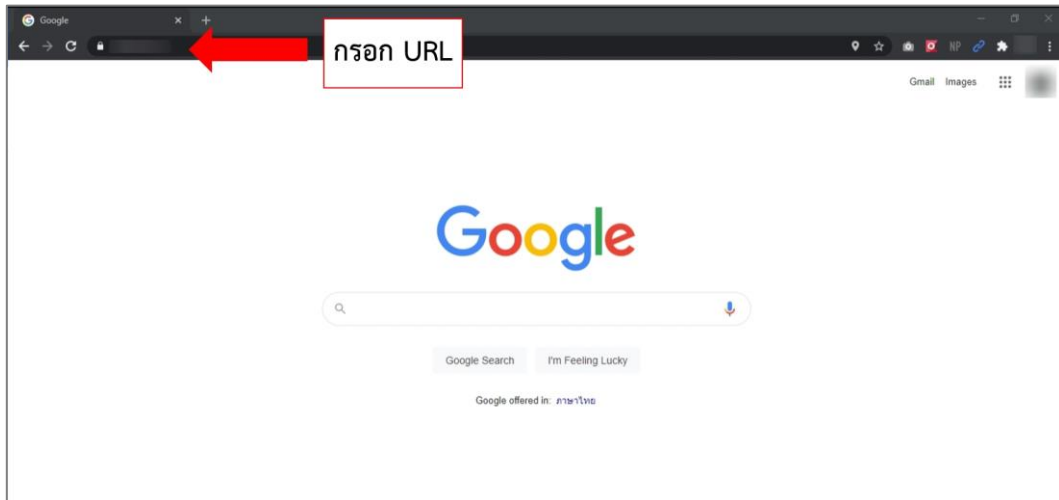
ชนิดหญ้า	ระบุ	ผลผลิตต่อไร่ (กิโลกรัม)
<input type="text" value="ถั่วลิสงเตา"/>	<input type="text"/>	<input type="text" value="5,000"/>
ขนาด (ไร่)	ขนาด (งาน)	ขนาด (ตารางวา)
<input type="text" value="10"/>	<input type="text" value="2"/>	<input type="text" value="21"/>

ย้อนกลับ
ลงทะเบียน

5. เมื่อกรอกข้อมูลครบทั้ง 5 ขั้นตอน เรียบร้อยแล้วให้กดปุ่ม “ลงทะเบียน” จากนั้นระบบจะแสดงข้อความแจ้งเตือน “ลงทะเบียนสำเร็จ โปรดนำบัตรประชาชนไปติดต่อกับสำนักงานปศุสัตว์อำเภอที่เลี้ยงสัตว์เพื่อรับการตรวจสอบข้อมูล” แล้วกดปุ่ม “ตกลง” จากนั้นข้อมูลเกษตรกรที่ลงทะเบียนไปจะส่งไปยังเจ้าหน้าที่ปศุสัตว์เพื่อให้เจ้าหน้าที่ปศุสัตว์ปศุสัตว์อนุมัติบัญชีผู้ใช้งาน

## 1.2. การขึ้นทะเบียนใหม่สำหรับนิติบุคคล โดยเจ้าหน้าที่ปศุสัตว์

1. ทำการเปิดเว็บเบราว์เซอร์ จากนั้นพิมพ์ URL: <http://eregist.dld.go.th/>



2. เมื่อเจ้าหน้าที่ปศุสัตว์ปศุสัตว์เข้าใช้งานสำเร็จ หน้าจอจะแสดงหน้าหลักของระบบ จากนั้นกดปุ่ม “ขึ้นทะเบียนเกษตรกรรายใหม่”

The screenshot shows the 'DLD e-Regist' system interface. At the top, there is a header with the system name and user information. Below the header, there are navigation tabs and a search bar. The main content area is titled 'ค้นหาข้อมูลเกษตรกร' (Search Farmer Information) and contains a form for searching farmers. The form includes fields for 'ประเภทผู้ใช้งาน' (User Type), 'ประเภทการค้นหา' (Search Type), 'จังหวัด' (Province), 'เขต/อำเภอ' (District/County), 'แขวง/ตำบล' (Sub-district/Township), and 'หมู่/หมู่บ้าน' (Village/Village). There are also buttons for 'สร้างข้อมูล' (Create Information) and 'ค้นหา' (Search). Below the form, there is a table of search results with columns for 'ลำดับ' (Order), 'ที่อยู่สถานที่เลี้ยงสัตว์' (Animal Raising Location), 'ชื่อ-สกุล' (Name-Surname), 'เลขประจำตัวประชาชน' (ID Number), 'สถานะเกษตรกร' (Farmer Status), 'วันที่รับอนุญาตข้อมูล' (Information Acceptance Date), 'วันที่ทะเบียนหมดอายุ' (Registration Expiry Date), and 'เครื่องมือ' (Tools). The table contains two rows of data.

ลำดับ	ที่อยู่สถานที่เลี้ยงสัตว์	ชื่อ-สกุล	เลขประจำตัวประชาชน	สถานะเกษตรกร	วันที่รับอนุญาตข้อมูล	วันที่ทะเบียนหมดอายุ	เครื่องมือ
1	บ้านเลขที่ 2/61 ตำบล/แขวง อุดมธัญ อำเภอ/เขต เขตอุตสาหกรรม 10300 กรุงเทพมหานคร	กรุงเทพมหานคร เขตอุตสาหกรรม 10300	6610527225881	รอการยืนยันข้อมูล	15/02/2564	15/08/2565	เครื่องมือ
2	บ้านเลขที่ 39/18 ตำบล/แขวง ทรัพย์ราษฎร์ อำเภอ/เขต เขตเมืองจตุจักร จังหวัด กรุงเทพมหานคร 10530	กรุงเทพมหานคร เขตเมืองจตุจักร	3866325006558	รอการยืนยันข้อมูล	15/02/2564	15/08/2565	เครื่องมือ

3. เมื่อเลือกเมนู “ขึ้นทะเบียนเกษตรกร” โดยเลือกประเภทการลงทะเบียนเป็น “นิติบุคคล”

The screenshot shows a registration flow with three main options: 'เกษตรกร' (Farmer), 'นิติบุคคล' (Legal Entity), and 'หน่วยงาน' (Agency). The 'นิติบุคคล' option is highlighted with a red box. Below the options, there is a 'ยกเลิก' (Cancel) button.

4. เมื่อเลือกเมนู “นิติบุคคล” เรียบร้อยแล้ว ระบบจะแสดงหน้าฟอร์มให้กรอกข้อมูล โดยมีทั้งหมด 5 ขั้นตอน ดังนี้

#### ขั้นตอนที่ 1 กรอกแบบฟอร์มขึ้นทะเบียนเกษตรกร

##### ข้อมูลเกษตรกร

- รูปโปรไฟล์ : อัปโหลดรูปโปรไฟล์ของเกษตรกร
- รหัสประจำตัวประชาชน : กรอกรหัสประจำตัวประชาชนของเกษตรกร 13 หลัก (บังคับกรอก)
- คำนำหน้า : เลือกคำนำหน้าชื่อของเกษตรกร (บังคับกรอก)
- ชื่อ : กรอกชื่อของเกษตรกร (บังคับกรอก)
- สกุล : กรอกนามสกุลของเกษตรกร (บังคับกรอก)
- วัน/เดือน/ปีเกิด : เลือกวัน/เดือน/ปีเกิด (ใช้เป็น Password)
- โทรศัพท์มือถือ : กรอกเบอร์โทรศัพท์มือถือของเกษตรกร 10 หลัก
- อีเมล : กรอกอีเมลของเกษตรกร

##### ที่อยู่ตามทะเบียนบ้าน

- บ้านเลขที่ : กรอกบ้านเลขที่ของเกษตรกร (บังคับกรอก)
- ตรอก/ซอย : กรอกตรอก/ซอยของเกษตรกร
- ถนน : กรอกชื่อถนนของเกษตรกร
- จังหวัด : เลือกจังหวัดของเกษตรกร (บังคับกรอก)
- เขต/อำเภอ : เลือกเขต/อำเภอของเกษตรกร (บังคับกรอก)
- แขวง/ตำบล : เลือกแขวง/ตำบลของเกษตรกร (บังคับกรอก)
- หมู่ที่/หมู่บ้าน : เลือกหมู่ที่/หมู่บ้านของเกษตรกร
- รหัสไปรษณีย์ : ระบบจะแสดงข้อมูลไปรษณีย์มาอัตโนมัติ

##### สมาชิกในครัวเรือน กรณีไม่มี ไม่ต้องกรอก

- รหัสประจำตัวประชาชน : กรอกรหัสประจำตัวประชาชนของสมาชิกในครัวเรือน 13 หลัก
- คำนำหน้า : เลือกคำนำหน้าชื่อของสมาชิกในครัวเรือน
- ชื่อ : กรอกชื่อของสมาชิกในครัวเรือน
- สกุล : กรอกนามสกุลของสมาชิกในครัวเรือน

### ที่อยู่สถานที่เลี้ยงสัตว์/ปลูกพืชอาหารสัตว์

- ละติจูด : ระบบจะแสดงเลขละติจูดตามที่อยู่ที่กรอก
- ลองจิจูด : ระบบจะแสดงเลขลองจิจูดตามที่อยู่ที่กรอก

### ลักษณะการประกอบอาชีพ

- อาชีพหลัก : กรอกชื่ออาชีพหลัก
- อาชีพรอง : กรอกชื่ออาชีพรอง

**กลุ่มเกษตรกรที่เข้าร่วม** สามารถเพิ่มกลุ่มเกษตรกรที่จะเข้าร่วมได้มากกว่า 1 โดยกดปุ่ม “+ เพิ่มกลุ่มเกษตรกร” :

- เลือกจังหวัด : เลือกจังหวัดที่ต้องการเข้าร่วม
- เลือกโครงการ : เลือกที่ต้องการเข้าร่วม
- เลือกกลุ่ม : เลือกกลุ่มที่ต้องการเข้าร่วม

### การถือครอง

- การถือครอง : เลือกการถือครอง
- รายได้รวมภาคเกษตร : กรอกรายได้รวมภาคเกษตร


**ปัญหาเบื้องต้นที่เกษตรกรประสบ** สามารถเพิ่มปัญหาเบื้องต้นที่เกษตรกรประสบได้มากกว่า 1 โดยกดปุ่ม “+ เพิ่มปัญหา”

- ปัญหา : กรอกปัญหาของเกษตรกร

### ข้อมูลนิติบุคคล


- ข้อมูลการดำเนินการ : กรอกข้อมูลการดำเนินการ
- เลขประจำตัวผู้เสียภาษีอากร : กรอกเลขประจำตัวผู้เสียภาษีอากร
- ชื่อบริษัท : กรอกชื่อบริษัท
- เลือกฉันเข้าใจและยอมรับเงื่อนไขและนโยบายความเป็นส่วนตัว เมื่อกรอกข้อมูลเรียบร้อยแล้ว กดปุ่ม “ยืนยัน”





**DLD e-Regist**  
ระบบทะเบียนเกษตรกรผู้เลี้ยงสัตว์

amphur01  
เจ้าหน้าที่ระดับอำเภอ (บุคลากรอำเภอ)  
ออกจากระบบ



ค้นหาข้อมูลเกษตรกร | ยืนยันเกษตรกรรายใหม่ N | อนุมัติปรับปรุงข้อมูลฟาร์ม | ปรับปรุงข้อมูลประจำตัว N | จัดการข้อมูลกลุ่มเกษตรกร | ข้อมูลสัตว์ที่อนุญาตให้ฆ่า N | รายงาน

### แบบฟอร์มขึ้นทะเบียนนิติบุคคล

**1**

กรอกแบบฟอร์ม  
ขึ้นทะเบียนเกษตรกร

**2**

สถานที่เลี้ยงสัตว์/  
ปลูกพืชอาหารสัตว์

**3**

ลักษณะการเลี้ยง

**4**


จำนวนปศุสัตว์

**5**

พื้นที่ปลูกพืชอาหารสัตว์

**ข้อมูลเกษตรกร**

รูปโปรไฟล์



รหัสประจำตัวประชาชน\* คำนำหน้า\*

1-0098-78583-96-0 นางสาว

ชื่อ\* สกุล\*

วดี หนูยาว

วัน/เดือน/ปีเกิด

01-02-2564

โทรศัพท์มือถือ อีเมล

098-678-6789 chadapornpai1997@gmail.com

**ที่อยู่ตามทะเบียนบ้าน**

จังหวัด\* เขต/อำเภอ\*

กรุงเทพมหานคร เขตพระนคร

แขวง/ตำบล\* หมู่ที่/หมู่บ้าน\*

ชนะสงคราม ชนะสงคราม

บ้านเลขที่\* ตรอก/ซอย

22 ตรอก/ซอย

ถนน รหัสไปรษณีย์

ถนน 10200

**สมาชิกในครัวเรือน**

สมาชิก + เพิ่ม

เลขประจำตัวประชาชน

กรอกข้อความ ลบ


คำนำหน้า

คำนำหน้า

ชื่อ สกุล

กรอกข้อความ กรอกข้อความ

**ที่อยู่สถานที่เลี้ยงสัตว์/ปลูกพืชอาหารสัตว์**



ละติจูด ลองจิจูด

13.7619242103219 100.494607889986

**ลักษณะการประกอบอาชีพ**

อาชีพหลัก อาชีพรอง

รับเงินเดือนประจำ ประกอบธุรกิจการค้า

\*อาชีพที่ใช้ส่วนใหญ่นิรรมดำเนินกิจกรรมนั้น \*อาชีพที่ใช้เวลาดำเนินกิจกรรมรองจากอาชีพหลัก

กลุ่มเกษตรกรที่เข้าร่วม + เพิ่มกลุ่มเกษตรกร

เลือกจังหวัด เลือกโครงการ

เลือกจังหวัด เลือกโครงการ

เลือกกลุ่ม กลุ่มเกษตรกร

**การถือครอง**

การถือครอง รายได้รวมภาคเกษตร

การถือครอง บาท/ครัวเรือน/ปี

ปัญหาเบื้องต้นที่เกษตรกรประสบ + เพิ่มปัญหา

ปัญหา ปัญหา

**ข้อมูลนิติบุคคล**

รูปแบบการดำเนินการ\* เลขประจำตัวผู้เสียภาษีอากร\*

บริษัทจำกัด 3987000000676

ชื่อบริษัท\*

ไทยท่า

ฉันเข้าใจและยอมรับเงื่อนไขและนโยบายความเป็นส่วนตัว

ยกเลิก
ยืนยัน

## ขั้นตอนที่ 2 สถานที่เลี้ยงสัตว์/ปลูกพืชอาหารสัตว์

### ที่อยู่สถานที่เลี้ยงสัตว์/ปลูกพืชอาหารสัตว์

- ที่อยู่ที่เกี่ยวข้องกับทะเบียนบ้าน : เลือกที่อยู่ของสถานที่เลี้ยงสัตว์/ปลูกพืชอาหารสัตว์ แบ่งออกเป็น 2 กรณี

กรณีที่ 1 หากอยู่ที่เกี่ยวข้องกับทะเบียนบ้านระบบจะดึงข้อมูลที่อยู่มาใส่ในฟิลด์อัตโนมัติ


กรณีที่ 2 ที่อยู่สถานที่เลี้ยงสัตว์/ปลูกพืชอาหารสัตว์ไม่อยู่ที่เกี่ยวข้องกับทะเบียนบ้าน ให้กรอกที่อยู่ที่ตั้งของฟาร์ม

- ชื่อสถานที่เลี้ยงสัตว์/ปลูกพืชอาหารสัตว์ : กรอกชื่อสถานที่เลี้ยงสัตว์/ปลูกพืชอาหารสัตว์

### ค่าพิกัดภูมิศาสตร์ที่ตั้งสถานที่เลี้ยงสัตว์/ปลูกพืชอาหารสัตว์


- ละติจูด : ระบบจะแสดงเลขละติจูดตามที่อยู่ที่กรอก
- ลองจิจูด : ระบบจะแสดงเลขลองจิจูดตามที่อยู่ที่กรอก

รูปสถานที่เลี้ยงสัตว์/ปลูกพืชอาหารสัตว์ : อัปโหลดไฟล์ ระบบรองรับไฟล์ .jpg เท่านั้น เมื่อกรอกข้อมูลเรียบร้อยแล้ว กดปุ่ม “ถัดไป”



**DLD e-Regist**  
ระบบทะเบียนเกษตรกรผู้เลี้ยงสัตว์

amphur01  
เจ้าหน้าที่ระดับอำเภอ (บุคคลตัวอำเภอ)  
ออกจากระบบ



ค้นหาข้อมูลเกษตรกร | ยืนยันเกษตรกรรายใหม่ N | อนุมัติปรับปรุงข้อมูลฟาร์ม | ปรับปรุงข้อมูลประจำตัว N | จัดการข้อมูลกลุ่มเกษตรกร | ข้อมูลสัตว์ที่อนุญาตให้ฆ่า N | รายงาน

### สถานที่เลี้ยงสัตว์ / วัตถุประสงค์

1  
กรอกแบบฟอร์ม  
ขึ้นทะเบียนเกษตรกร

2  
สถานที่เลี้ยงสัตว์/  
ปลูกพืชอาหารสัตว์

3  
ลักษณะการเลี้ยง

4  
จำนวนปศุสัตว์

5  
พื้นที่ปลูกพืชอาหารสัตว์

**ที่อยู่สถานที่เลี้ยงสัตว์/ปลูกพืชอาหารสัตว์**

ที่อยู่เดียวกับทะเบียนบ้าน รูปแบบการเลี้ยง\*

ไม่เป็นฟาร์ม  เป็นฟาร์ม


ชื่อฟาร์ม

บ้านเลขที่  ต.ตอก/ชอย  ถนน

จังหวัด\*  เขต/อำเภอ\*  แขวง/ตำบล\*  หมู่ที่/หมู่บ้าน

รหัสไปรษณีย์


**คำพิกัดที่ตั้งสถานที่เลี้ยงสัตว์/ปลูกพืชอาหารสัตว์**




ละติจูด

ลองจิจูด


**รูปสถานที่เลี้ยงสัตว์/ปลูกพืชอาหารสัตว์**



เลือกไฟล์ หรือลากไฟล์จากโฟลเดอร์วางตรงนี้



เลือกไฟล์ หรือลากไฟล์จากโฟลเดอร์วางตรงนี้



เลือกไฟล์ หรือลากไฟล์จากโฟลเดอร์วางตรงนี้

ย้อนกลับ
ถัดไป

### ขั้นตอนที่ 3 ลักษณะการเลี้ยง

#### ลักษณะการเลี้ยง

- เลือกผู้เลี้ยง : เลือกลักษณะการเลี้ยง แบ่งออกเป็น 2 กรณี


กรณีที่ 1 เจ้าของเลี้ยงเอง : ไม่ต้องกรอกรายละเอียดเพิ่ม

กรณีที่ 2 ไม่ใช่เจ้าของเลี้ยงเอง (ผู้ดูแล/ผู้เลี้ยงสัตว์) : ระบบจะแสดงป๊อปอัพให้

ลงทะเบียนผู้ดูแล/ผู้เลี้ยงสัตว์ โดยข้อมูลการกรอกจะเหมือนกันกับการลงทะเบียนเกษตรกร


- สามารถเพิ่มมาตรฐานที่ได้รับการรับรองได้มากกว่า 1 โดยกดปุ่ม “+ เพิ่มมาตรฐานการรับรอง”
- มาตรฐานที่ได้รับการรับรอง : เลือกมาตรฐานที่ได้รับการรับรอง
- ชนิดสัตว์ : เลือกชนิดสัตว์
- หมายเลขมาตรฐานที่เลี้ยงสัตว์ (กษ02) : กรอกหมายเลขมาตรฐานที่เลี้ยงสัตว์
- จำนวนโรงเรือน : กรอกจำนวนโรงเรือน
- รายได้จากการดำเนินกิจกรรมด้านปศุสัตว์ : กรอกรายได้จากการดำเนินกิจกรรมด้านปศุสัตว์
- มูลค่าสัตว์ที่ถือครอง : กรอกมูลค่าสัตว์ที่ถือครอง
- หนี้สิน : กรอกหนี้สิน
- การถือครองที่ดิน : กรอกการถือครองที่ดิน
- เครื่องจักรกลการเกษตร : กรอกเครื่องจักรกลการเกษตร
- ปัญหา/อุปสรรคในการดำเนินกิจกรรมด้านปศุสัตว์ : กรอกปัญหา/อุปสรรคในการดำเนินกิจกรรมด้านปศุสัตว์
- ต้องการความช่วยเหลือจากภาครัฐ : เลือกต้องการความช่วยเหลือจากภาครัฐ

เมื่อกรอกข้อมูลเรียบร้อยแล้ว กดปุ่ม “ถัดไป”



**DLD e-Regist**  
ระบบทะเบียนเกษตรกรผู้เลี้ยงสัตว์

amphur01  
เจ้าหน้าที่ระดับอำเภอ (บุคคลตัวอำเภอ)  
ออกจากระบบ



ค้นหาข้อมูลเกษตรกร | ยืนยันเกษตรกรรายใหม่ **N** | อนุมัติปรับปรุงข้อมูลฟาร์ม | ปรับปรุงข้อมูลประจำตัว **N** | จัดการข้อมูลกลุ่มเกษตรกร | ข้อมูลสัตว์ที่อนุญาตให้ฆ่า **N** | รายงาน

### สถานที่เลี้ยงสัตว์ / วัตถุประสงค์ หมู่ชาว

1

กรอกแบบฟอร์ม  
ขึ้นทะเบียนเกษตรกร

2

สถานที่เลี้ยงสัตว์/  
ปลูกพืชอาหารสัตว์

3

ลักษณะการเลี้ยง

4

จำนวนปศุสัตว์

5

พื้นที่ปลูกพืชอาหารสัตว์

**ลักษณะการเลี้ยง**

เลือกผู้เลี้ยง\*

กรณีเจ้าของเลี้ยงเอง
  กรณีไม่ใช่เจ้าของเลี้ยงเอง (ผู้ดูแล/ผู้เลี้ยงสัตว์)

มาตรฐานที่ได้รับการรับรอง (มีได้มากกว่า 1 มาตรฐาน)
 + เพิ่มมาตรฐานการรับรอง


มาตรฐานที่ได้รับการรับรอง	ชนิดสัตว์	หมายเลขมาตรฐานสถานที่เลี้ยงสัตว์ (ทษ02)	จำนวนโรงเรือน
<input type="text" value="GFM"/>	<input type="text" value="โคเนื้อ ขุน"/>	<input type="text" value="898078655"/>	<input type="text" value="8"/>
<span style="background-color: #004a7c; color: white; padding: 2px 10px; border-radius: 3px;">ลบ</span>			
รายได้จากการดำเนินงานกิจกรรมด้านปศุสัตว์	มูลค่าสัตว์ที่ถือครอง	หนี้สิน	
<input type="text" value="0"/> บาท	<input type="text" value="0"/> บาท	<input type="text" value="0"/> บาท	
การถือครองที่ดิน			
<input type="text" value="0"/> ไร่	<input type="text" value="0"/> งาน	<input type="text" value="0"/> ตร.วา	
เครื่องจักรกลการเกษตร	ปัญหา/อุปสรรคในการดำเนินงานกิจกรรมด้านปศุสัตว์	ต้องการความช่วยเหลือจากภาครัฐ	
<input type="text" value="กรอกข้อความ"/>	<input type="text" value="กรอกข้อความ"/>	<input type="text" value="ช่วยเหลือจากภาครัฐ"/>	

ย้อนกลับ
ถัดไป

## ขั้นตอนที่ 4 จำนวนปศุสัตว์

### จำนวนปศุสัตว์

- เลือกสัตว์: เลือกสัตว์ที่เลี้ยง
- จำนวน : กรอกจำนวนสัตว์ เมื่อกรอกข้อมูลเรียบร้อยแล้ว กดปุ่ม “ถัดไป”



**DLD e-Regist**  
ระบบทะเบียนเกษตรกรผู้เลี้ยงสัตว์

amphur01  
เจ้าหน้าที่ระดับอำเภอ (ปศุสัตว์อำเภอ)  
อำนาจระบบ

ค้นหาข้อมูลเกษตรกร | ยืนยันเกษตรกรรายใหม่ N | อนุมัติปรับปรุงข้อมูลฟาร์ม | ปรับปรุงข้อมูลประจำตัว N | จัดการข้อมูลกลุ่มเกษตรกร | ข้อมูลสัตว์ที่อนุญาตให้ฆ่า N | รายงาน

สถานที่เลี้ยงสัตว์ / วัตถุประสงค์ หมายเหตุ

**1**

กรอกแบบฟอร์ม  
ขึ้นทะเบียนเกษตรกร

**2**

สถานที่เลี้ยงสัตว์/  
ปลูกพืชอาหารสัตว์

**3**

ลักษณะ-การเลี้ยง

**4**

จำนวนปศุสัตว์

**5**

พื้นที่ปลูกพืชอาหารสัตว์

พื้นที่ปลูกพืชอาหารสัตว์

เลือกสัตว์	โคเนื้อ	
✓ โคเนื้อ	1. โคพื้นเมือง	
โคนม	11 ผู้	จำนวน <input type="text" value="40"/> ตัว
กระบือ		
สุกร	12 เมีย	
ไก่	แรกเกิด ถึงโคสาว	จำนวน <input type="text" value="20"/> ตัว
เป็ด	ตั้งท้องแรก ขึ้นไป	จำนวน <input type="text" value="20"/> ตัว
แพะ		
แกะ	2. โคพันธุ์แท้	
สัตว์เลี้ยงอื่นฯ	2.1 ผู้	จำนวน <input type="text" value="0"/> ตัว
นกกระทา	2.2 เมีย	
สุนัข	แรกเกิด ถึงโคสาว	จำนวน <input type="text" value="0"/> ตัว
แมว	ตั้งท้องแรก ขึ้นไป	จำนวน <input type="text" value="0"/> ตัว
	3. โกลูกผสม	
	3.1 ผู้	จำนวน <input type="text" value="0"/> ตัว
	3.2 เมีย	
	แรกเกิด ถึงโคสาว	จำนวน <input type="text" value="0"/> ตัว
	ตั้งท้องแรก ขึ้นไป	จำนวน <input type="text" value="0"/> ตัว
	4. โคขุน	จำนวน <input type="text" value="0"/> ตัว

ย้อนกลับ

ถัดไป

### ขั้นตอนที่ 5 พื้นที่ปลูกพืชอาหารสัตว์


พื้นที่ปลูกพืชอาหารสัตว์ สามารถเพิ่มพื้นที่ปลูกพืชอาหารสัตว์ได้มากกว่า 1 โดยกด

ปุ่ม “+ เพิ่มข้อมูล”

- พื้นที่ปลูกพืชอาหารสัตว์ : เลือกประเภทการผลิต
- ชนิดหญ้า : กรอกชนิดหญ้า
- ระบุ : กรอกรายละเอียดชนิดหญ้า
- ผลผลิตต่อไร่ (กิโลกรัม) : กรอกผลผลิตต่อไร่
- ขนาด (ไร่) : กรอกขนาดพื้นที่ (ไร่)
- ขนาด (งาน) : กรอกขนาดพื้นที่ (งาน)
- ขนาด (วา) : กรอกขนาดพื้นที่ (วา)

จำหน่าย สามารถเพิ่มการจำหน่ายได้มากกว่า 1 โดยกดปุ่ม “+ เพิ่มข้อมูล”

- ชนิดหญ้า : กรอกชนิดหญ้า
- ระบุ : กรอกรายละเอียดชนิดหญ้า
- ผลผลิตต่อไร่ (กิโลกรัม) : กรอกผลผลิตต่อไร่
- ขนาด (ไร่) : กรอกขนาดพื้นที่ (ไร่)
- ขนาด (งาน) : กรอกขนาดพื้นที่ (งาน)
- ขนาด (วา) : กรอกขนาดพื้นที่ (วา)เมื่อกรอกข้อมูลเรียบร้อยแล้ว กดปุ่ม “ถัดไป”



**DLD e-Regist**  
ระบบทะเบียนเกษตรกรผู้เลี้ยงสัตว์

amphur01  
เจ้าหน้าที่ระดับอำเภอ (ปศุสัตว์อำเภอ)  
อภการระบบ

ค้นหาข้อมูลเกษตรกร | ยืนยันเกษตรกรรายใหม่ N | อนุมัติปรับปรุงข้อมูลฟาร์ม | ปรับปรุงข้อมูลประจำตัว N | จัดการข้อมูลกลุ่มเกษตรกร | ข้อมูลสัตว์ที่อนุญาตให้ฆ่า N | รายงาน

**สถานที่เลี้ยงสัตว์ / วัตถุประสงค์**

**1**

กรอกแบบฟอร์ม  
ขึ้นทะเบียนเกษตรกร

**2**

สถานที่เลี้ยงสัตว์/  
ปลูกพืชอาหารสัตว์

**3**

ลักษณะการเลี้ยง

**4**

จำนวนปศุสัตว์

**5**

พื้นที่ปลูกพืชอาหารสัตว์

**พื้นที่ปลูกพืชอาหารสัตว์**

ผลิตเมล็ดพันธุ์
ผลิตเสบียงสัตว์
ผลิตก่อนพันธุ์

ใช้เอง + เพิ่มข้อมูล

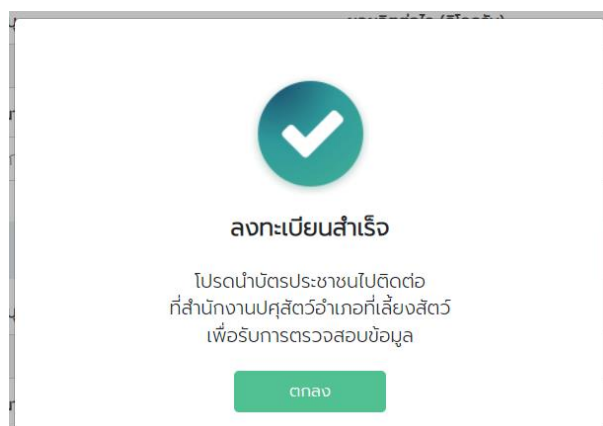
ชนิดหญ้า	ระบุ	ผลผลิตต่อไร่ (กิโลกรัม)
<input type="text" value="หญ้าหวานมือ"/>	<input type="text"/>	<input type="text" value="10,000"/>
ขนาด (ไร่)	ขนาด (งาน)	ขนาด (ตารางวา)
<input type="text" value="10"/>	<input type="text" value="กรอกข้อความ"/>	<input type="text" value="กรอกข้อความ"/>

จำหน่าย + เพิ่มข้อมูล

ชนิดหญ้า	ระบุ	ผลผลิตต่อไร่ (กิโลกรัม)
<input type="text" value="ชนิดหญ้า"/>	<input type="text"/>	<input type="text" value="กรอกข้อความ"/>
ขนาด (ไร่)	ขนาด (งาน)	ขนาด (ตารางวา)
<input type="text" value="กรอกข้อความ"/>	<input type="text" value="กรอกข้อความ"/>	<input type="text" value="กรอกข้อความ"/>

ย้อนกลับ
ลงทะเบียน

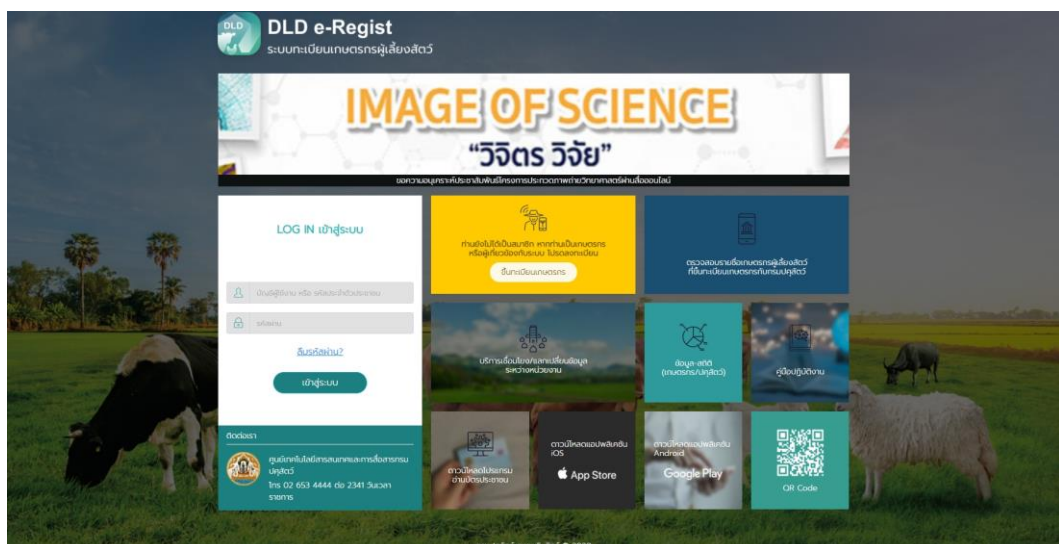
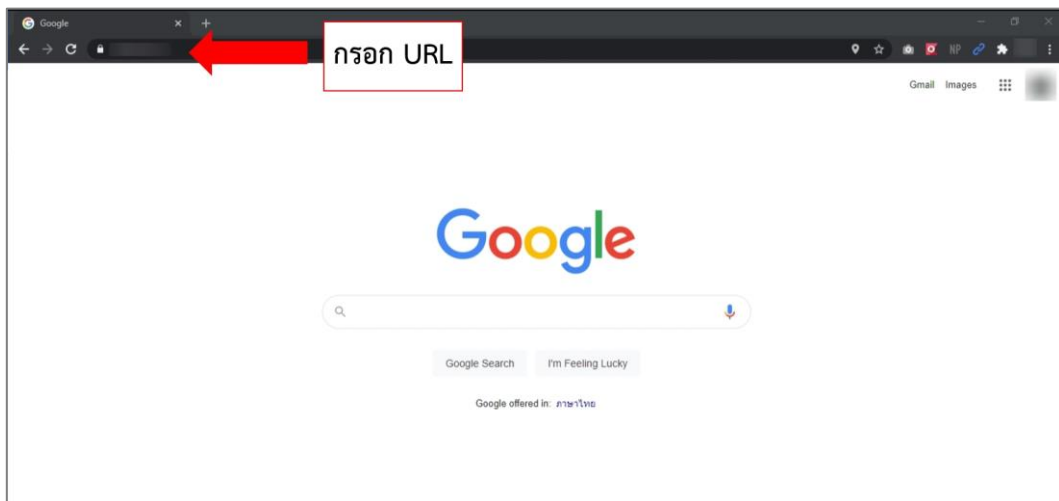
5. เมื่อกรอกข้อมูลครบทั้ง 5 ขั้นตอน เรียบร้อยแล้วให้กดปุ่ม “ลงทะเบียน” จากนั้นระบบจะแสดงข้อความแจ้งเตือน “ลงทะเบียนสำเร็จ โปรดนำบัตรประชาชนไปติดต่อที่สำนักงานปศุสัตว์อำเภอที่เลี้ยงสัตว์เพื่อรับการตรวจสอบข้อมูล” แล้วกดปุ่ม “ตกลง” จากนั้นข้อมูลเกษตรกรที่ลงทะเบียนไปจะส่งไปยังเจ้าหน้าที่ปศุสัตว์เพื่อให้เจ้าหน้าที่ปศุสัตว์ปศุสัตว์อนุมัติบัญชีผู้ใช้งาน





### 1.3. การขึ้นทะเบียนใหม่สำหรับหน่วยงาน โดยเจ้าหน้าที่ปศุสัตว์

1. ทำการเปิดเว็บเบราว์เซอร์ จากนั้นพิมพ์ URL: <http://eregist.dld.go.th/>



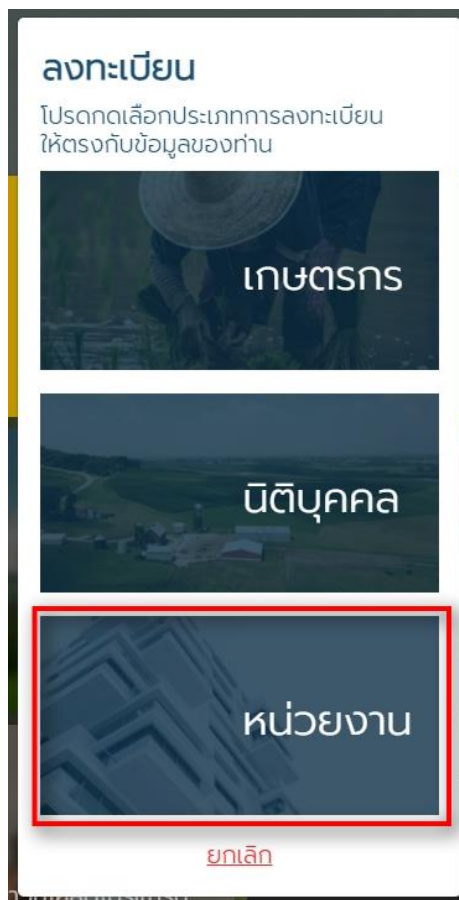
2. เมื่อเจ้าหน้าที่ปศุสัตว์ปศุสัตว์เข้าใช้งานสำเร็จ หน้าจอจะแสดงหน้าหลักของระบบ จากนั้นกดปุ่ม “ขึ้นทะเบียนเกษตรกรรายใหม่”

The screenshot shows the DLD e-Regist system interface. At the top, there is a header with the DLD logo and the text "DLD e-Regist ระบบทะเบียนเกษตรกรผู้เลี้ยงสัตว์". On the right, there is a user profile section for "amphur01" (เจ้าพนักงานอำเภอ (ปศุสัตว์อำเภอ) ออภากรชน).

The main content area is titled "ค้นหาข้อมูลเกษตรกร" (Search farmer information). It includes a search bar and a button labeled "ขึ้นทะเบียนเกษตรกรใหม่" (Register new farmer), which is highlighted with a red box. Below the search bar, there are several dropdown menus for selecting registration details, including "ประเภทผู้ใช้งาน" (User type), "ประเภทการค้นหา" (Search type), "จังหวัด" (Province), "เขต/อำเภอ" (District/County), "แขวง/ตำบล" (Sub-district/Tambon), and "หมู่/หมู่บ้าน" (Village/Village). There is also a "ค้นหา" (Search) button.

Below the search filters, there is a table displaying search results. The table has columns for "ลำดับ" (Serial), "ที่อยู่สถานที่เลี้ยงสัตว์" (Livestock raising location), "ชื่อ-สกุล" (Name-Surname), "เลขประจำตัวประชาชน" (ID Number), "สถานที่เกษตรกร" (Farmer location), "วันปรับปรุงข้อมูล" (Data update date), "วันทะเบียนเกษตรกร" (Farmer registration date), and "เครื่องมือ" (Tools). Two rows of data are visible, each with a "เพิ่มทะเบียนเกษตรกร" (Add farmer registration) button.

3. เมื่อเลือกเมนู “ขึ้นทะเบียนเกษตรกร” โดยเลือกประเภทการลงทะเบียนเป็น “หน่วยงาน”



4. เมื่อเลือกเมนู “เกษตรกร” เรียบร้อยแล้ว ระบบจะแสดงหน้าฟอร์มให้กรอกข้อมูล โดยมีทั้งหมด 5 ขั้นตอน ดังนี้

#### **ขั้นตอนที่ 1** กรอกแบบฟอร์มขึ้นทะเบียนเกษตรกร

##### **ข้อมูลเกษตรกร**

- รูปโปรไฟล์ : อัปโหลดรูปโปรไฟล์ของเกษตรกร
- รหัสประจำตัวประชาชน : กรอกรหัสประจำตัวประชาชนของเกษตรกร 13 หลัก (บังคับกรอก)
- คำนำหน้า : เลือกคำนำหน้าชื่อของเกษตรกร (บังคับกรอก)
- ชื่อ : กรอกชื่อของเกษตรกร (บังคับกรอก)
- สกุล : กรอกนามสกุลของเกษตรกร (บังคับกรอก)
- วัน/เดือน/ปีเกิด : เลือกวัน/เดือน/ปีเกิด (ใช้เป็น Password)
- โทรศัพท์มือถือ : กรอกเบอร์โทรศัพท์มือถือของเกษตรกร 10 หลัก
- อีเมล : กรอกอีเมลของเกษตรกร

##### **ที่อยู่ตามทะเบียนบ้าน**

- บ้านเลขที่ : กรอกบ้านเลขที่ของเกษตรกร (บังคับกรอก)
- ตรอก/ซอย : กรอกตรอก/ซอยของเกษตรกร
- ถนน : กรอกชื่อถนนของเกษตรกร
- จังหวัด : เลือกจังหวัดของเกษตรกร (บังคับกรอก)
- เขต/อำเภอ : เลือกเขต/อำเภอของเกษตรกร (บังคับกรอก)
- แขวง/ตำบล : เลือกแขวง/ตำบลของเกษตรกร (บังคับกรอก)
- หมู่ที่/หมู่บ้าน : เลือกหมู่ที่/หมู่บ้านของเกษตรกร
- รหัสไปรษณีย์ : ระบบจะแสดงข้อมูลไปรษณีย์มาอัตโนมัติ

##### **สมาชิกในครัวเรือน** กรณีไม่มี ไม่ต้องกรอก

- รหัสประจำตัวประชาชน : กรอกรหัสประจำตัวประชาชนของสมาชิกในครัวเรือน 13 หลัก
- คำนำหน้า : เลือกคำนำหน้าชื่อของสมาชิกในครัวเรือน
- ชื่อ : กรอกชื่อของสมาชิกในครัวเรือน
- สกุล : กรอกนามสกุลของสมาชิกในครัวเรือน

### ที่อยู่สถานที่เลี้ยงสัตว์/ปลูกพืชอาหารสัตว์

- ละติจูด : ระบบจะแสดงเลขละติจูดตามที่อยู่ที่กรอก
- ลองจิจูด : ระบบจะแสดงเลขลองจิจูดตามที่อยู่ที่กรอก

### ลักษณะการประกอบอาชีพ

- อาชีพหลัก : กรอกชื่ออาชีพหลัก
- อาชีพรอง : กรอกชื่ออาชีพรอง

**กลุ่มเกษตรกรที่เข้าร่วม** สามารถเพิ่มกลุ่มเกษตรกรที่จะเข้าร่วมได้มากกว่า 1 โดยกดปุ่ม “+ เพิ่มกลุ่มเกษตรกร” :

- เลือกจังหวัด : เลือกจังหวัดที่ต้องการเข้าร่วม
- เลือกโครงการ : เลือกที่ต้องการเข้าร่วม
- เลือกกลุ่ม : เลือกกลุ่มที่ต้องการเข้าร่วม

### การถือครอง


- การถือครอง : เลือกการถือครอง
- รายได้รวมภาคเกษตร : กรอกรายได้รวมภาคเกษตร

**ปัญหาเบื้องต้นที่เกษตรกรประสบ** สามารถเพิ่มปัญหาเบื้องต้นที่เกษตรกรประสบได้มากกว่า 1 โดยกดปุ่ม “+ เพิ่มปัญหา”

- ปัญหา : กรอกปัญหาของเกษตรกร

### ข้อมูลหน่วยงาน

- ข้อมูลการดำเนินการ : กรอกข้อมูลการดำเนินการ
- เลขประจำตัวผู้เสียภาษีอากร : กรอกเลขประจำตัวผู้เสียภาษีอากร
- ชื่อบริษัท : กรอกชื่อบริษัท
- เลือกฉันเข้าใจและยอมรับเงื่อนไขและนโยบายความเป็นส่วนตัว เมื่อกรอกข้อมูลเรียบร้อยแล้ว กดปุ่ม “ยืนยัน”



**DLD e-Regist**  
ระบบทะเบียนเกษตรกรผู้เลี้ยงสัตว์

amphur01  
เจ้าหน้าที่ระดับอำเภอ (บุคลากรอำเภอ)  
ออกจากระบบ

ค้นหาข้อมูลเกษตรกร | ยืนยันเกษตรกรรายใหม่ **N** | อนุมัติปรับปรุงข้อมูลฟาร์ม | ปรับปรุงข้อมูลประจำตัว **N** | จัดการข้อมูลกลุ่มเกษตรกร | ข้อมูลสัตว์ที่อนุญาตให้ฆ่า **N** | รายงาน

### แบบฟอร์มขึ้นทะเบียนหน่วยงาน

**1**

กรอกแบบฟอร์มขึ้นทะเบียนเกษตรกร

**2**

สถานที่เลี้ยงสัตว์/ปลูกพืชอาหารสัตว์

**3**

ลักษณะการเลี้ยง

**4**


จำนวนปลุกสัตว์

**5**

พื้นที่ปลูกพืชอาหารสัตว์

ข้อมูลเกษตรกร

รูปโปรไฟล์



รหัสประจำตัวประชาชน\*

คำนำหน้า\*

ชื่อ\*

สกุล\*

วัน/เดือน/ปีเกิด

โทรศัพท์มือถือ

อีเมล

ที่อยู่ตามทะเบียนบ้าน

จังหวัด\*

เขต/อำเภอ\*

แขวง/ตำบล\*

หมู่ที่/หมู่บ้าน\*

บ้านเลขที่\*

ตรอก/ซอย

ถนน

รหัสไปรษณีย์

สมาชิกในครัวเรือน

สมาชิก

+ เพิ่ม

เลขประจำตัวประชาชน

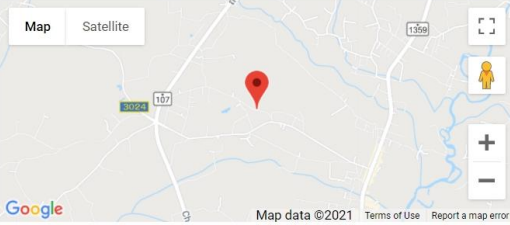
คำนำหน้า

ชื่อ

สกุล

ที่อยู่สถานที่เลี้ยงสัตว์/ปลูกพืชอาหารสัตว์

Map Satellite



ละติจูด

ลองจิจูด

ลักษณะการประกอบอาชีพ

อาชีพหลัก

อาชีพรอง

\*อาชีพที่ใช้ส่วนใหญ่นับเป็นการดำเนินงานนั้น \*อาชีพที่ใช้เวลาดำเนินงานมาจากอาชีพหลัก

กลุ่มเกษตรกรที่เข้าร่วม

+ เพิ่มกลุ่มเกษตรกร

เลือกจังหวัด

เลือกโครงการ

เลือกกลุ่ม

ลักษณะการประกอบอาชีพ

การถือครอง

รายได้รวมภาคเกษตร

ปัญหาเบื้องต้นที่เกษตรกรประสบ

+ เพิ่มปัญหา

ปัญหา

ข้อมูลหน่วยงาน

รูปแบบการดำเนินการ\*

เลขประจำตัวผู้เสียภาษีอากร\*

ชื่อบริษัท\*

ฉันเข้าใจและยอมรับเงื่อนไขและนโยบายความเป็นส่วนตัว

## ขั้นตอนที่ 2 สถานที่เลี้ยงสัตว์/ปลูกพืชอาหารสัตว์

### ที่อยู่สถานที่เลี้ยงสัตว์/ปลูกพืชอาหารสัตว์

- ที่อยู่ที่เกี่ยวข้องกับทะเบียนบ้าน : เลือกที่อยู่ของสถานที่เลี้ยงสัตว์/ปลูกพืชอาหารสัตว์ แบ่งออกเป็น 2 กรณี

กรณีที่ 1 หากอยู่ที่เกี่ยวข้องกับทะเบียนบ้านระบบจะดึงข้อมูลที่อยู่มาใส่ในฟิลด์อัตโนมัติ

กรณีที่ 2 ที่อยู่สถานที่เลี้ยงสัตว์/ปลูกพืชอาหารสัตว์ไม่อยู่ที่เกี่ยวข้องกับทะเบียนบ้าน ให้กรอกที่อยู่ที่ตั้งของฟาร์ม

- ชื่อสถานที่เลี้ยงสัตว์/ปลูกพืชอาหารสัตว์ : กรอกชื่อสถานที่เลี้ยงสัตว์/ปลูกพืชอาหารสัตว์

### ค่าพิกัดภูมิศาสตร์ที่ตั้งสถานที่เลี้ยงสัตว์/ปลูกพืชอาหารสัตว์

- ละติจูด : ระบบจะแสดงเลขละติจูดตามที่อยู่ที่กรอก
- ลองจิจูด : ระบบจะแสดงเลขลองจิจูดตามที่อยู่ที่กรอก

รูปสถานที่เลี้ยงสัตว์/ปลูกพืชอาหารสัตว์ : อัปโหลดไฟล์ ระบบรองรับไฟล์ .jpg เท่านั้น เมื่อกรอกข้อมูลเรียบร้อยแล้ว กดปุ่ม “ถัดไป”

**DLD e-Regist**  
ระบบทะเบียนเกษตรกรผู้เลี้ยงสัตว์

amphur01  
เจ้าหน้าที่ระดับอำเภอ (บุคคลวิสามัญ)  
ออกจากระบบ

ค้นหาข้อมูลเกษตรกร | ยืนยันเกษตรกรรายใหม่ N | อนุมัติปรับปรุงข้อมูลฟาร์ม | ปรับปรุงข้อมูลประจำตัว N | จัดการข้อมูลกลุ่มเกษตรกร | ข้อมูลสัตว์ที่อนุญาตให้ฆ่า N | รายงาน

**สถานที่เลี้ยงสัตว์ / ภาวะ รุ่งเรือง**

**1**

กรอกแบบฟอร์ม  
ขึ้นทะเบียนเกษตรกร

**2**

สถานที่เลี้ยงสัตว์/  
ปลูกพืชอาหารสัตว์

**3**

ลักษณะการเลี้ยง

**4**

จำนวนปศุสัตว์

**5**

พื้นที่ปลูกพืชอาหารสัตว์

**ที่อยู่สถานที่เลี้ยงสัตว์/ปลูกพืชอาหารสัตว์**

ที่อยู่เดียวกับทะเบียนบ้าน รูปแบบการเลี้ยง\*

ไม่เป็นฟาร์ม
  เป็นฟาร์ม

ชื่อฟาร์ม

บ้านเลขที่  ต.ตอก/ชอย  ถนน

จังหวัด\*  เขต/อำเภอ\*  แขวง/ตำบล\*  หมู่ที่/หมู่บ้าน

รหัสไปรษณีย์

**คำพิกัดที่ตั้งสถานที่เลี้ยงสัตว์/ปลูกพืชอาหารสัตว์**

ละติจูด

ลองจิจูด

**รูปสถานที่เลี้ยงสัตว์/ปลูกพืชอาหารสัตว์**

[เลือกไฟล์](#) หรือลากไฟล์จากไฟล์เดสก์ทอปตรงนี้

[เลือกไฟล์](#) หรือลากไฟล์จากไฟล์เดสก์ทอปตรงนี้

[เลือกไฟล์](#) หรือลากไฟล์จากไฟล์เดสก์ทอปตรงนี้

ย้อนกลับ ถัดไป

### ขั้นตอนที่ 3 ลักษณะการเลี้ยง

#### ลักษณะการเลี้ยง

- เลือกผู้เลี้ยง : เลือกลักษณะการเลี้ยง แบ่งออกเป็น 2 กรณี

กรณีที่ 1 เจ้าของเลี้ยงเอง : ไม่ต้องกรอกรายละเอียดเพิ่ม

กรณีที่ 2 ไม่ใช่เจ้าของเลี้ยงเอง (ผู้ดูแล/ผู้เลี้ยงสัตว์) : ระบบจะแสดงป๊อปอัพให้ลงทะเบียนผู้ดูแล/ผู้เลี้ยงสัตว์ โดยข้อมูลการกรอกจะเหมือนกันกับการลงทะเบียนเกษตรกร

- สามารถเพิ่มมาตรฐานที่ได้รับการรับรองได้มากกว่า 1 โดยกดปุ่ม  
“+ เพิ่มมาตรฐานการรับรอง”
- มาตรฐานที่ได้รับการรับรอง : เลือกมาตรฐานที่ได้รับการรับรอง
- ชนิดสัตว์ : เลือกชนิดสัตว์
- หมายเลขมาตรฐานที่เลี้ยงสัตว์ (กษ02) : กรอกหมายเลขมาตรฐานที่เลี้ยงสัตว์
- จำนวนโรงเรือน : กรอกจำนวนโรงเรือน
- รายได้จากการดำเนินกิจกรรมด้านปศุสัตว์ : กรอกรายได้จากการดำเนินกิจกรรมด้านปศุสัตว์
- มูลค่าสัตว์ที่ถือครอง : กรอกมูลค่าสัตว์ที่ถือครอง
- หนี้สิน : กรอกหนี้สิน
- การถือครองที่ดิน : กรอกการถือครองที่ดิน
- เครื่องจักรกลการเกษตร : กรอกเครื่องจักรกลการเกษตร
- ปัญหา/อุปสรรคในการดำเนินกิจกรรมด้านปศุสัตว์ : กรอกปัญหา/อุปสรรคในการดำเนินกิจกรรมด้านปศุสัตว์
- ต้องการความช่วยเหลือจากภาครัฐ : เลือกต้องการความช่วยเหลือจากภาครัฐ

เมื่อกรอกข้อมูลเรียบร้อยแล้ว กดปุ่ม “ถัดไป”



**DLD e-Regist**  
ระบบทะเบียนเกษตรกรผู้เลี้ยงสัตว์

amphur01  
เจ้าหน้าที่ระดับอำเภอ (บุคคลตัวอำเภอ)  
ออกจากระบบ

ค้นหาข้อมูลเกษตรกร | ยืนยันเกษตรกรรายใหญ่ N | อนุมัติปรับปรุงข้อมูลฟาร์ม | ปรับปรุงข้อมูลประจำตัว N | จัดการข้อมูลกลุ่มเกษตรกร | ข้อมูลสัตว์ที่อนุญาตให้ฆ่า N | รายงาน

### สถานที่เลี้ยงสัตว์ /มานะ รุ่งเรือง

1

กรอกแบบฟอร์ม  
ขึ้นทะเบียนเกษตรกร

2

สถานที่เลี้ยงสัตว์/  
ปลูกพืชอาหารสัตว์

3

ลักษณะการเลี้ยง

4

จำนวนปศุสัตว์

5

พื้นที่ปลูกพืชอาหารสัตว์

**ลักษณะการเลี้ยง**

เลือกผู้เลี้ยง\*

กรณีเจ้าของเลี้ยงเอง
  กรณีไม่ใช่เจ้าของเลี้ยงเอง (ผู้ดูแล/ผู้เลี้ยงสัตว์)

มาตรฐานที่ได้รับการรับรอง (มีได้มากกว่า 1 มาตรฐาน)

+ เพิ่มมาตรฐานการรับรอง

มาตรฐานที่ได้รับการรับรอง	ชนิดสัตว์	หมายเลขมาตรฐานสถานที่เลี้ยงสัตว์ (ทษ02)	จำนวนโรงเรือน	
GFM	เปิด	123456	30	ลบ
รายได้จากการดำเนินงานด้านปศุสัตว์	มูลค่าสัตว์ที่ถือครอง	หนี้สิน		
500,000 บาท	1,000,000 บาท	0 บาท		
การถือครองที่ดิน				
20 ไร่	3 งาน	3 ตรวา		
เครื่องจักรกลการเกษตร	ปัญหา/อุปสรรคในการดำเนินงานด้านปศุสัตว์	ต้องการความช่วยเหลือจากภาครัฐ		
กรอกข้อความ	กรอกข้อความ	การศึกษา		


ย้อนกลับ

ถัดไป

## ขั้นตอนที่ 4 จำนวนปลุสัตว์

### จำนวนปลุสัตว์

- เลือกสัตว์: เลือกสัตว์ที่เลี้ยง
- จำนวน : กรอกจำนวนสัตว์ เมื่อกรอกข้อมูลเรียบร้อย กดปุ่ม “ถัดไป”



**DLD e-Regist**  
ระบบทะเบียนเกษตรกรผู้เลี้ยงสัตว์

amphur01  
เจ้าหน้าที่ระดับอำเภอ (ปลุสัตว์อำเภอ)  
ออกจากระบบ

ค้นหาข้อมูลเกษตรกร | ยืนยันเกษตรกรรายใหม่ N | อนุมัติปรับปรุงข้อมูลฟาร์ม | ปรับปรุงข้อมูลประจำตัว N | จัดการข้อมูลกลุ่มเกษตรกร | ข้อมูลสัตว์ที่อนุญาตให้ฆ่า N | รายงาน

**สถานที่เลี้ยงสัตว์ /มานะ รุ่งเรือง**

1

กรอกแบบฟอร์ม  
ขึ้นทะเบียนเกษตรกร

2

สถานที่เลี้ยงสัตว์/  
ปลุกพืชอาหารสัตว์

3

ลักษณะการเลี้ยง

4

จำนวนปลุสัตว์

5

พื้นที่ปลุกพืชอาหารสัตว์

พื้นที่ปลุกพืชอาหารสัตว์

เลือกสัตว์	เปิด			
โคเนื้อ	1. เปิดเทศ	จำนวน	<input type="text" value="2,000"/>	ตัว
โคนม	2. เปิดเนื้อ	จำนวน	<input type="text" value="0"/>	ตัว
กระบือ	3. เปิดเนื้อใส่ทุ่ง	จำนวน	<input type="text" value="0"/>	ตัว
สุกร	4. เปิดไข่	จำนวน	<input type="text" value="0"/>	ตัว
✓ เปิด	5. เปิดไข่ใส่ทุ่ง	จำนวน	<input type="text" value="0"/>	ตัว
แพะ				
แกะ				
สัตว์เลี้ยงอื่นๆ				
นกกระทา				
สุนัข				
แมว				

ย้อนกลับ

ถัดไป


### ขั้นตอนที่ 5 พื้นที่ปลูกพืชอาหารสัตว์

**พื้นที่ปลูกพืชอาหารสัตว์** สามารถเพิ่มพื้นที่ปลูกพืชอาหารสัตว์ได้มากกว่า 1 โดย  
 กดปุ่ม “+ เพิ่มข้อมูล”

- พื้นที่ปลูกอาหารสัตว์ : เลือกประเภทการผลิต
- ชนิดหญ้า : กรอกชนิดหญ้า
- ระบุ : กรอกรายละเอียดชนิดหญ้า
- ผลผลิตต่อไร่ (กิโลกรัม) : กรอกผลผลิตต่อไร่
- ขนาด (ไร่) : กรอกขนาดพื้นที่ (ไร่)
- ขนาด (งาน) : กรอกขนาดพื้นที่ (งาน)
- ขนาด (วา) : กรอกขนาดพื้นที่ (วา)

**จำหน่าย** สามารถเพิ่มการจำหน่ายได้มากกว่า 1 โดยกดปุ่ม “+ เพิ่มข้อมูล”

- ชนิดหญ้า : กรอกชนิดหญ้า
- ระบุ : กรอกรายละเอียดชนิดหญ้า
- ผลผลิตต่อไร่ (กิโลกรัม) : กรอกผลผลิตต่อไร่
- ขนาด (ไร่) : กรอกขนาดพื้นที่ (ไร่)
- ขนาด (งาน) : กรอกขนาดพื้นที่ (งาน)
- ขนาด (วา) : กรอกขนาดพื้นที่ (วา)เมื่อกรอกข้อมูลเรียบร้อยแล้ว กดปุ่ม “ถัดไป”



**DLD e-Regist**  
ระบบทะเบียนเกษตรกรผู้เลี้ยงสัตว์

amphur01  
เจ้าหน้าที่ระดับอำเภอ (ปศุสัตว์อำเภอ)  
ออกจากระบบ

ค้นหาข้อมูลเกษตรกร | ยืนยันเกษตรกรรายใหม่ N | อนุมัติปรับปรุงข้อมูลฟาร์ม | ปรับปรุงข้อมูลประจำตัว N | จัดการข้อมูลกลุ่มเกษตรกร | ข้อมูลสัตว์ที่อนุญาตให้ฆ่า N | รายงาน

**สถานที่เลี้ยงสัตว์ / หมายเหตุ รุงเรือง**

1

กรอกแบบฟอร์ม  
ขึ้นทะเบียนเกษตรกร

2

สถานที่เลี้ยงสัตว์/  
ปลูกพืชอาหารสัตว์

3

ลักษณะการเลี้ยง

4

จำนวนปศุสัตว์

5

พื้นที่ปลูกพืชอาหารสัตว์

**พื้นที่ปลูกพืชอาหารสัตว์**

ผลิตเมล็ดพันธุ์
ผลิตเสบียงสัตว์
ผลิตก่อนพันธุ์

ชื่อ

+ เพิ่มข้อมูล

ชนิดหญ้า

ระบุ

ผลผลิตต่อไร่ (กิโลกรัม)

ข้าวโพดสำหรับหมัก

ขนาด (ไร่)

ขนาด (งาน)

ขนาด (ตารางวา)

จำหน่วย

+ เพิ่มข้อมูล

ชนิดหญ้า

ระบุ

ผลผลิตต่อไร่ (กิโลกรัม)

ถั่วลิสงเตา

ขนาด (ไร่)

ขนาด (งาน)

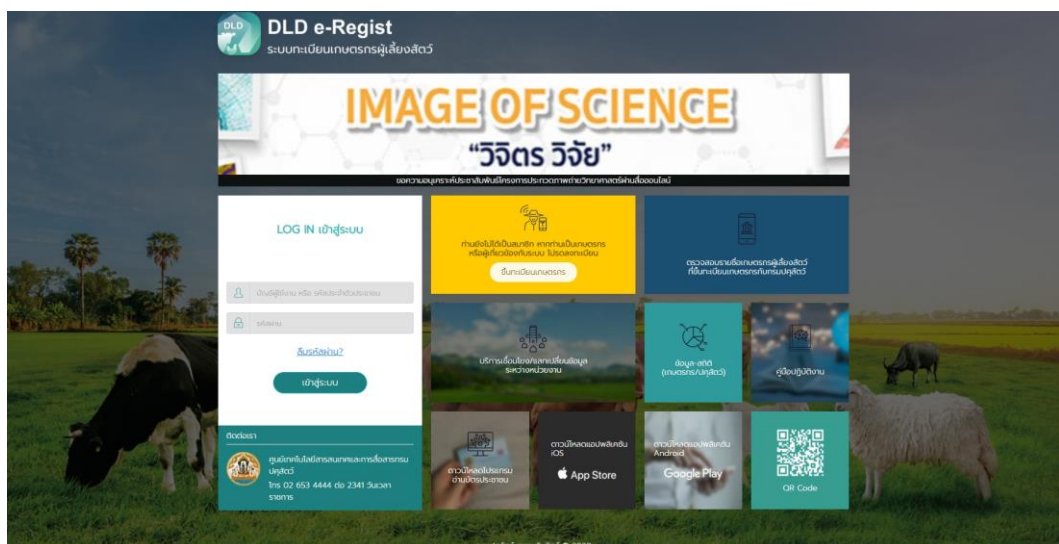
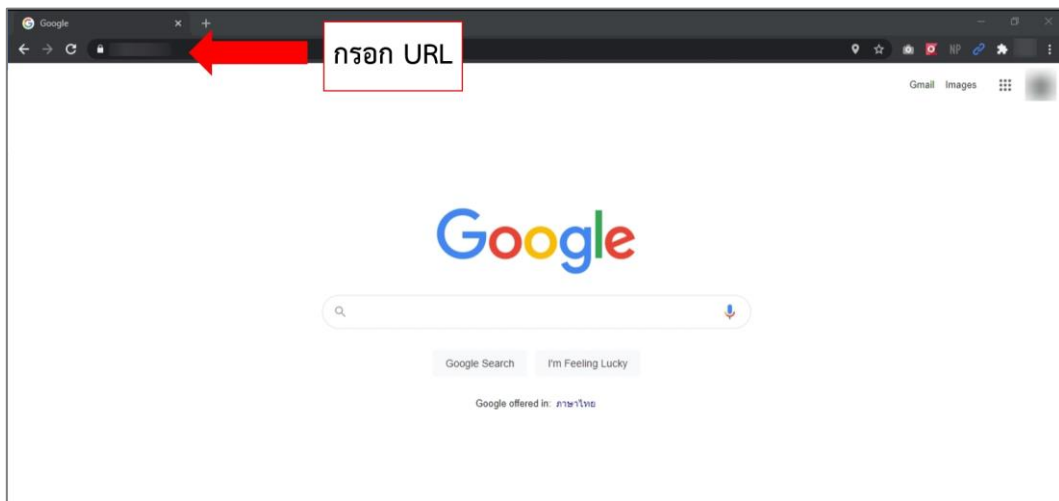
ขนาด (ตารางวา)

ย้อนกลับ
ลงทะเบียน

5. เมื่อกรอกข้อมูลครบทั้ง 5 ขั้นตอน เรียบร้อยแล้วให้กดปุ่ม “ลงทะเบียน” จากนั้นระบบจะแสดงข้อความแจ้งเตือน “ลงทะเบียนสำเร็จ โปรดนำบัตรประชาชนไปติดต่อกับสำนักงานปศุสัตว์อำเภอที่เลี้ยงสัตว์เพื่อรับการตรวจสอบข้อมูล” แล้วกดปุ่ม “ตกลง” จากนั้นข้อมูลเกษตรกรที่ลงทะเบียนไปจะส่งไปยังเจ้าหน้าที่ปศุสัตว์เพื่อให้เจ้าหน้าที่ปศุสัตว์ปศุสัตว์อนุมัติบัญชีผู้ใช้งาน

## 1.4. การเข้าใช้งานระบบ

1. ทำการเปิดเว็บเบราว์เซอร์ จากนั้นพิมพ์ URL: <http://eregist.dld.go.th/>



## 2. ใส่บัญชีผู้ใช้และรหัสผ่านจากนั้นกดปุ่ม “เข้าสู่ระบบ”

### LOG IN เข้าสู่ระบบ

👤

🔒

[ลืมรหัสผ่าน?](#)

เข้าสู่ระบบ

ติดต่อเรา

**ศูนย์เทคโนโลยีสารสนเทศและการสื่อสาร  
กรมปศุสัตว์**

โทร 02 653 4444 ต่อ 2341 วันเวลาราชการ

**DLD e-Regist**  
ระบบทะเบียนเกษตรกรผู้เลี้ยงสัตว์

amphur01  
เจ้าหน้าที่ระดับอำเภอ (ปศุสัตว์อำเภอ)  
ออกจากระบบ

ค้นหาข้อมูลเกษตรกร | ยืนยันเกษตรกรรายใหม่ N | อนุมัติปรับปรุงข้อมูลฟาร์ม N | ปรับปรุงข้อมูลประจำตัว N | จัดการข้อมูลกลุ่มเกษตรกร | ข้อมูลสัตว์ที่อนุญาตให้ฆ่า | รายงาน

ค้นหาข้อมูลเกษตรกร

เครื่องจักร

ยื่นทะเบียนเกษตรกรใหม่

ค้นหาตามพื้นที่, หมายเลขประจำตัวประชาชน และชื่อ

ประเภทผู้ใช้งาน  
เกษตรกรทั่วไป

ประเภทการค้นหา  
ค้นหาจากพื้นที่
ค้นหาจากบัตรประจำตัวประชาชน
ค้นหาจากชื่อ-สกุล
ค้นหาจากเกษตรกรที่ไม่ได้บันทึกเลี้ยงสัตว์

จังหวัด  
เลือกจังหวัด

เขต/อำเภอ  
เลือกเขต/อำเภอ

แขวง/ตำบล  
เลือกแขวง/ตำบล

หมู่ที่/หมู่บ้าน  
เลือกหมู่ที่/หมู่บ้าน

ค้นหาขั้นสูง ^

ล้างข้อมูล

ค้นหา

แสดง 10 ค้นหา : ชื่อ-สกุล, เลขประจำตัวประชาชน ออกรายงาน

ลำดับ 1
ที่อยู่สถานที่เลี้ยงสัตว์ 1
ชื่อ-สกุล 1
เลขประจำตัวบัตรประชาชน 1
สถานเกษตรกร 1
วันที่ปรับปรุงข้อมูล 1
วันที่ทะเบียนอนุญาต 1
เครื่องมือ

ก่อนหน้า

1

ถัดไป

กรมปศุสัตว์  
Department of livestock development

ภาพพบปัญหาการใช้งานกรุณาติดต่อ ศูนย์เทคโนโลยีสารสนเทศและการสื่อสาร กรมปศุสัตว์  
กรุงเทพมหานคร โทร 026534444 ต่อ 2341 วันเวลาราชการ

Copyright © 2020 Bangkok education All rights reserved.

## 1.5. การใช้งานเมนูค้นหาข้อมูลเกษตรกร

1. หลังจากเข้าสู่ระบบเรียบร้อยแล้ว ระบบจะแสดงเมนูหน้าค้นหาข้อมูลเกษตรกร
2. เลือกประเภทการค้นหาเป็นเกษตรกร การเลือกค้นหาโดยเกษตรกรจะมี 3 ประเภทการค้นหาให้เลือกคือ 1. ค้นหาจากพื้นที่ 2. ค้นหาจากบัตรประจำตัวประชาชน 3. ค้นหาจากชื่อนามสกุล 4. ค้นหาจากเกษตรกรที่ไม่มีสถานที่เลี้ยงสัตว์
  - การค้นหาจากพื้นที่ที่มีรายละเอียดให้กรอกคือ จังหวัด, เขต/อำเภอ, แขวง/ตำบล, หมู่ที่/หมู่บ้าน จากนั้นกดปุ่ม “ค้นหา”

ค้นหาข้อมูลเกษตรกร | ยินดีเกษตรกรรายใหม่ | อนุมัติปรับปรุงข้อมูลฟาร์ม | ปรับปรุงข้อมูลประจำตัว | จัดการข้อมูลกลุ่มเกษตรกร | ข้อมูลสัตว์ที่อนุญาตให้ฆ่า | รายงาน

ค้นหาข้อมูลเกษตรกร เครื่องมือค้นหา ยื่นทะเบียนเกษตรกรใหม่

ค้นหาตามพื้นที่, หมายเลขประจำตัวประชาชน และชื่อ

ประเภทผู้ใช้งาน: เกษตรกรทั่วไป | ประเภทการค้นหา: **ค้นหาจากพื้นที่** (1) | ค้นหาจากบัตรประชาชน | ค้นหาจากชื่อ-สกุล | ค้นหาจากเกษตรกรที่ไม่มีสถานที่เลี้ยงสัตว์

จังหวัด: เชียงใหม่ | เขต/อำเภอ: เมืองเชียงใหม่ | แขวง/ตำบล: เลือกแขวง/ตำบล | หมู่ที่/หมู่บ้าน: เลือกหมู่ที่/หมู่บ้าน (2)

ค้นหาข้อมูล ค้นหา

แสดง: 10 | ค้นหา: ชื่อ-สกุล, เลขประจำตัวประชาชน | ออกรายงาน

ลำดับ	ที่อยู่สถานที่เลี้ยงสัตว์	ชื่อ-สกุล	เลขประจำตัวประชาชน	สถานเกษตรกร	วันปรับปรุงข้อมูล	วันที่ยื่นเอกสาร	เครื่องมือ
1	บ้านเลขที่ 112 01 - ซ่างเสียน ตำบล ซ่างตึก อำเภอ เมืองเชียงใหม่ จังหวัด เชียงใหม่ 50300	พิชชา ยทพร	9607372620901	ยื่นข้อมูล	12/02/2564	12/08/2565	

ก่อนหน้า 1 ถัดไป

กรมปศุสัตว์ Department of livestock development | หากพบปัญหาการใช้งานกรุณาติดต่อ ศูนย์เทคโนโลยีสารสนเทศและการสื่อสาร กรมปศุสัตว์ กรุงเทพมหานคร โทร 026534444 ต่อ 2341 ในวันราชการ | Copyright © 2020 Bangkok education All rights reserved.

ค้นหาข้อมูลเกษตรกร | ยินดีเกษตรกรรายใหม่ | อนุมัติปรับปรุงข้อมูลฟาร์ม | ปรับปรุงข้อมูลประจำตัว | จัดการข้อมูลกลุ่มเกษตรกร | ข้อมูลสัตว์ที่อนุญาตให้ฆ่า | รายงาน

ค้นหาข้อมูลเกษตรกร เครื่องมือค้นหา ยื่นทะเบียนเกษตรกรใหม่

ค้นหาตามพื้นที่, หมายเลขประจำตัวประชาชน และชื่อ

ประเภทผู้ใช้งาน: เกษตรกรทั่วไป | ประเภทการค้นหา: **ค้นหาจากพื้นที่** | ค้นหาจากบัตรประชาชน | ค้นหาจากชื่อ-สกุล | ค้นหาจากเกษตรกรที่ไม่มีสถานที่เลี้ยงสัตว์

จังหวัด: เชียงใหม่ | เขต/อำเภอ: เมืองเชียงใหม่ | แขวง/ตำบล: เลือกแขวง/ตำบล | หมู่ที่/หมู่บ้าน: เลือกหมู่ที่/หมู่บ้าน

ค้นหาข้อมูล ค้นหา

แสดง: 10 | ค้นหา: ชื่อ-สกุล, เลขประจำตัวประชาชน | ออกรายงาน

ลำดับ	ที่อยู่สถานที่เลี้ยงสัตว์	ชื่อ-สกุล	เลขประจำตัวประชาชน	สถานเกษตรกร	วันปรับปรุงข้อมูล	วันที่ยื่นเอกสาร	เครื่องมือ
1	บ้านเลขที่ 112 01 - ซ่างเสียน ตำบล ซ่างตึก อำเภอ เมืองเชียงใหม่ จังหวัด เชียงใหม่ 50300	พิชชา ยทพร	9607372620901	ยื่นข้อมูล	12/02/2564	12/08/2565	

ก่อนหน้า 1 ถัดไป

กรมปศุสัตว์ Department of livestock development | หากพบปัญหาการใช้งานกรุณาติดต่อ ศูนย์เทคโนโลยีสารสนเทศและการสื่อสาร กรมปศุสัตว์ กรุงเทพมหานคร โทร 026534444 ต่อ 2341 ในวันราชการ | Copyright © 2020 Bangkok education All rights reserved.

- การค้นหาจากบัตรประชาชนจะมีรายละเอียดให้กรอกคือเลขบัตรประจำตัวประชาชน จากนั้นกดปุ่ม “ค้นหา”

**DLD e-Regist** ระบบทะเบียนเกษตรกรผู้เลี้ยงสัตว์

amphur01  
เจ้าหน้าที่ระดับอำเภอ (บุคลากรอำเภอ)  
ออกจากระบบ

ค้นหาข้อมูลเกษตรกร | ยืนยันเกษตรกรรายใหม่ | อนุมัติรับปรับปรุงข้อมูลฟาร์ม | ปรับปรุงข้อมูลประจำตัว | จัดการข้อมูลกลุ่มเกษตรกร | ข้อมูลสัตว์ที่อนุญาตให้ฆ่า | รายงาน

ค้นหาข้อมูลเกษตรกร เครื่องมือค้นหา ยืนยันทะเบียนเกษตรกรใหม่

ค้นหาตามพื้นที่, หมายเลขประจำตัวประชาชน และชื่อ

ประเภทผู้ใช้งาน: เกษตรกรทั่วไป | ประเภทการค้นหา: **ค้นหาจากบัตรประชาชน** | ค้นหาจากเกษตรกรที่ไม่ได้เกณฑ์เลี้ยงสัตว์

เลขประจำตัวประชาชน: 1-1111-11111-22-2

ล้างข้อมูล **ค้นหา**

แสดง: 10 | ค้นหา: ชื่อ-สกุล, เลขประจำตัวประชาชน | ออกรายงาน

ลำดับ | ที่อยู่สถานที่เลี้ยงสัตว์ | ชื่อ-สกุล | เลขประจำตัวประชาชน | สถานะเกษตรกร | วันรับปรับปรุงข้อมูล | วันที่ทะเบียนหมดอายุ | เครื่องมือ

ไม่มีข้อมูล

ก่อนหน้า 1 2 3 ... 1207 ถัดไป

กรมปศุสัตว์  
Department of livestock development

ภาพพบปัญหาการใช้งานกรุณาติดต่อ ศูนย์เทคโนโลยีสารสนเทศและการสื่อสาร กรมปศุสัตว์  
กรุงเทพฯ โทร 026534444 ต่อ 2341 วันเวลาราชการ

Copyright © 2020 Bangkok education All rights reserved.

**DLD e-Regist** ระบบทะเบียนเกษตรกรผู้เลี้ยงสัตว์

amphur01  
เจ้าหน้าที่ระดับอำเภอ (บุคลากรอำเภอ)  
ออกจากระบบ

ค้นหาข้อมูลเกษตรกร | ยืนยันเกษตรกรรายใหม่ | อนุมัติรับปรับปรุงข้อมูลฟาร์ม | ปรับปรุงข้อมูลประจำตัว | จัดการข้อมูลกลุ่มเกษตรกร | ข้อมูลสัตว์ที่อนุญาตให้ฆ่า | รายงาน

ข้อมูลเกษตรกร

เลขประจำตัวประชาชน	คำนำหน้า	ชื่อ	นามสกุล	สถานะเกษตรกร
11111111222	นาย	กมลชน	เกษตรกรทั่วไป	<span>ยืนยันข้อมูล</span> <span>ล้างข้อมูล</span>

สถานที่เลี้ยงสัตว์ ค้นหา: ชื่อฟาร์ม ค้นหาสถานที่เลี้ยงสัตว์

รูปฟาร์มเลี้ยงสัตว์	เลขทะเบียนฟาร์ม	ชื่อฟาร์ม	ปรับปรุงข้อมูลล่าสุด	วันที่ทะเบียนหมดอายุ	สถานะฟาร์ม	เครื่องมือ
	100106001210001	กมลชนฟาร์ม บ้านเลขที่ 2 เล้าเชิงเขา ตำบล สลึงช้าง อำเภอ เขื่องใน จังหวัด อุบลราชธานี 10200	05/02/2564	05/08/2565	<span>ยืนยันข้อมูล</span>	<span>เพิ่มฟาร์มใหม่</span> <span>ลบ</span> <span>แก้ไข</span> <span>พิมพ์</span> <span>ลบ</span>

กรมปศุสัตว์  
Department of livestock development

ภาพพบปัญหาการใช้งานกรุณาติดต่อ ศูนย์เทคโนโลยีสารสนเทศและการสื่อสาร กรมปศุสัตว์  
กรุงเทพฯ โทร 026534444 ต่อ 2341 วันเวลาราชการ

Copyright © 2020 Bangkok education All rights reserved.



- การค้นหาจากชื่อ นามสกุลจะมีรายละเอียดให้กรอกคือชื่อ, นามสกุล จากนั้นกดปุ่ม “ค้นหา”

DLD e-Regist ระบบทะเบียนเกษตรกรผู้เลี้ยงสัตว์ amphur01  
เจ้าหน้าที่ระดับอำเภอ (บุคคลวิสามัญ) ออกรายระบบ

ค้นหาข้อมูลเกษตรกร | อินเทอร์เน็ตรายใหม่ **N** | อนุมัติรับปรับปรุงข้อมูลฟาร์ม **N** | ปรับปรุงข้อมูลประจำตัว **N** | จัดทำข้อมูลกลุ่มเกษตรกร | ข้อมูลสัตว์ที่อนุญาตให้ฆ่า | รายงาน

ค้นหาข้อมูลเกษตรกร 📄 เครื่องคำนวณ 📄 ขึ้นทะเบียนเกษตรกรใหม่

ค้นหาตามพื้นที่, หมายเลขประจำตัวประชาชน และชื่อ

ประเภทผู้ใช้งาน: เกษตรกรทั่วไป | ประเภทการค้นหา: ค้นหาจากพื้นที่, ค้นหาจากบัตรประจำตัวประชาชน, **ค้นหาจากชื่อ-สกุล**, ค้นหาจากเกษตรกรที่ไม่ได้ลงทะเบียนเลี้ยงสัตว์

ชื่อ: พิศาล | นามสกุล: ยศพรน

ค้นหาขั้นสูง 📄 ล้างข้อมูล 🔍 ค้นหา

แสดง: 10 | ค้นหา: ชื่อ-สกุล, เลขประจำตัวประชาชน 📄 ออกรายงาน

สำเนา **1** | ข้อมูลตามเลี้ยงสัตว์ **1** | ชื่อ-สกุล **1** | เลขประจำตัวประชาชน **1** | สถานะเกษตรกร **1** | วันรับปรับปรุงข้อมูล **1** | วันกรอกข้อมูล **1** | เครื่องเขียนเอกสาร **1** | เครื่องมือ

ไม่พบข้อมูล

ก่อนหน้า **1** | ต่อไป

กรมปศุสัตว์  
Department of livestock development

ภาพปฏิบัติการใช้งานระบบติดต่อ ศูนย์เทคโนโลยีสารสนเทศและการสื่อสาร กรมปศุสัตว์  
กรุงเทพฯ โทร 026534444 ต่อ 2341 วันเวลาราชการ

Copyright © 2020 Bangkok education All rights reserved.

DLD e-Regist ระบบทะเบียนเกษตรกรผู้เลี้ยงสัตว์ amphur01  
เจ้าหน้าที่ระดับอำเภอ (บุคคลวิสามัญ) ออกรายระบบ

ค้นหาข้อมูลเกษตรกร | อินเทอร์เน็ตรายใหม่ **N** | อนุมัติรับปรับปรุงข้อมูลฟาร์ม **N** | ปรับปรุงข้อมูลประจำตัว **N** | จัดทำข้อมูลกลุ่มเกษตรกร | ข้อมูลสัตว์ที่อนุญาตให้ฆ่า | รายงาน

ค้นหาข้อมูลเกษตรกร 📄 เครื่องคำนวณ 📄 ขึ้นทะเบียนเกษตรกรใหม่

ค้นหาตามพื้นที่, หมายเลขประจำตัวประชาชน และชื่อ

ประเภทผู้ใช้งาน: เกษตรกรทั่วไป | ประเภทการค้นหา: ค้นหาจากพื้นที่, ค้นหาจากบัตรประจำตัวประชาชน, **ค้นหาจากชื่อ-สกุล**, ค้นหาจากเกษตรกรที่ไม่ได้ลงทะเบียนเลี้ยงสัตว์

ชื่อ: พิศาล | นามสกุล: ยศพรน

ค้นหาขั้นสูง 📄 ล้างข้อมูล 🔍 ค้นหา

แสดง: 10 | ค้นหา: ชื่อ-สกุล, เลขประจำตัวประชาชน 📄 ออกรายงาน

สำเนา	ข้อมูลตามเลี้ยงสัตว์	ชื่อ-สกุล	เลขประจำตัวประชาชน	สถานะเกษตรกร	วันรับปรับปรุงข้อมูล	วันกรอกข้อมูล	เครื่องเขียนเอกสาร	เครื่องมือ
1	เอกสารที่ 1 02 - 99 หน้า เอกสาร ช่าง แผลง ช่างกล ของช่าง จิตรวิ เชื่องใหม่ 50240	พิศาล ยศพรน	5321279565291	รอตรวจเอกสาร ข้อมูล	11/02/2564	11/08/2565	👤 🗨️ 📄 📄 📄	📄 พิมพ์ใบกรมเขียน
2	เอกสารที่ 112 01 - 04 เขียน ช่าง ช่างฝึก ช่างกล เชื่องเชื่องใหม่ จิตรวิ เชื่องใหม่ 50300	พิศาล ยศพรน	9607372620901	เดินบัญชี	12/02/2564	12/08/2565	👤 🗨️ 📄 📄 📄	📄 พิมพ์ใบกรมเขียน

ก่อนหน้า **1** | ต่อไป

กรมปศุสัตว์  
Department of livestock development

ภาพปฏิบัติการใช้งานระบบติดต่อ ศูนย์เทคโนโลยีสารสนเทศและการสื่อสาร กรมปศุสัตว์  
กรุงเทพฯ โทร 026534444 ต่อ 2341 วันเวลาราชการ

Copyright © 2020 Bangkok education All rights reserved.

- การค้นหาจากเกษตรกรที่ไม่มีสถานที่สัตว์เลี้ยงจะมีรายละเอียดให้กรอกคือจังหวัด, เขต/อำเภอ, แขวง/ตำบล, หมู่ที่/หมู่บ้าน

DLD e-Regist ระบบทะเบียนเกษตรกรผู้เลี้ยงสัตว์ amphur01  
เจ้าหน้าที่ระดับอำเภอ (บุคคลวิสามัญ) ออกจากระบบ

ค้นหาข้อมูลเกษตรกร | ยืนยันเกษตรกรรายใหม่ **N** | อนุมัติปรับปรุงข้อมูลฟาร์ม **N** | ปรับปรุงข้อมูลประจำตัว **N** | จัดการข้อมูลกลุ่มเกษตรกร | ข้อมูลสัตว์ที่อนุญาตให้ฆ่า | รายงาน

ค้นหาข้อมูลเกษตรกร เครื่องอ่านบัตร ยื่นทะเบียนเกษตรกรใหม่

ค้นหาตามพื้นที่, หมายเลขประจำตัวประชาชน และชื่อ **1**

ประเภทผู้ใช้งาน: เกษตรกรทั่วไป | ประเภทการค้นหา: ค้นหาจากพื้นที่, ค้นหาจากบัตรประจำตัวประชาชน, ค้นหาจากชื่อ-สกุล, **ค้นหาจากเกษตรกรที่ไม่มีสถานที่เลี้ยงสัตว์**

จังหวัด: เลือกจังหวัด | เขต/อำเภอ: เลือกเขต/อำเภอ | แขวง/ตำบล: เลือกแขวง/ตำบล | หมู่ที่/หมู่บ้าน: เลือกหมู่ที่/หมู่บ้าน **2**

ล้างข้อมูล ค้นหา

แสดง: 10 | ค้นหา: ชื่อ-สกุล, เลขประจำตัวประชาชน ออกรายงาน

ลำดับ <sup>1</sup>	ที่อยู่ตามทะเบียนบ้าน <sup>1</sup>	ชื่อ-สกุล <sup>1</sup>	เลขประจำตัวบัตรประชาชน <sup>1</sup>	สถานประจำตัวเกษตรกร <sup>1</sup>	เครื่องมือ
ไม่มีข้อมูล					

ก่อนหน้า 1 ถัดไป

กรมปศุสัตว์ Department of livestock development ภาพพบปัญหาการใช้งานกรุณาติดต่อ ศูนย์เทคโนโลยีสารสนเทศและการสื่อสาร กรมปศุสัตว์ กรุงเทพฯ โทร 026534444 ต่อ 2341 วันเวลาราชการ  
Copyright © 2020 Bangkok education All rights reserved.

DLD e-Regist ระบบทะเบียนเกษตรกรผู้เลี้ยงสัตว์ amphur01  
เจ้าหน้าที่ระดับอำเภอ (บุคคลวิสามัญ) ออกจากระบบ

ค้นหาข้อมูลเกษตรกร | ยืนยันเกษตรกรรายใหม่ **N** | อนุมัติปรับปรุงข้อมูลฟาร์ม **N** | ปรับปรุงข้อมูลประจำตัว **N** | จัดการข้อมูลกลุ่มเกษตรกร | ข้อมูลสัตว์ที่อนุญาตให้ฆ่า | รายงาน

ค้นหาข้อมูลเกษตรกร เครื่องอ่านบัตร ยื่นทะเบียนเกษตรกรใหม่

ค้นหาตามพื้นที่, หมายเลขประจำตัวประชาชน และชื่อ

ประเภทผู้ใช้งาน: เกษตรกรทั่วไป | ประเภทการค้นหา: ค้นหาจากพื้นที่, ค้นหาจากบัตรประจำตัวประชาชน, ค้นหาจากชื่อ-สกุล, **ค้นหาจากเกษตรกรที่ไม่มีสถานที่เลี้ยงสัตว์**

จังหวัด: เลือกจังหวัด | เขต/อำเภอ: เลือกเขต/อำเภอ | แขวง/ตำบล: เลือกแขวง/ตำบล | หมู่ที่/หมู่บ้าน: เลือกหมู่ที่/หมู่บ้าน

ล้างข้อมูล ค้นหา

แสดง: 10 | ค้นหา: ชื่อ-สกุล, เลขประจำตัวประชาชน ออกรายงาน

ลำดับ <sup>1</sup>	ที่อยู่ตามทะเบียนบ้าน <sup>1</sup>	ชื่อ-สกุล <sup>1</sup>	เลขประจำตัวบัตรประชาชน <sup>1</sup>	สถานประจำตัวเกษตรกร <sup>1</sup>	เครื่องมือ
1	115 ตำบลกระเปาะ อำเภอท่าแพ จังหวัดตรัง 91100	อุตร ดิวะ	3720500497069	ยืนยันข้อมูล	<span>พิมพ์เกษตรกร</span>
2	111 ตำบลแก่งสนบนาง อำเภอแก่งสนบนาง จังหวัดนครราชสีมา 30440	ครุฑ เมืองฉาย	3300900865492	ยืนยันข้อมูล	<span>พิมพ์เกษตรกร</span>

3. เลือกประเภทผู้ใช้งานเป็นนิติบุคคลจะมีรายละเอียดให้กรอกคือ เลขประจำตัวผู้เสียภาษีอากร, ชื่อบริษัท จากนั้นกดปุ่ม “ค้นหา”

**DLD e-Regist**  
ระบบทะเบียนเกษตรกรผู้เลี้ยงสัตว์

amphur01  
เจ้าหน้าที่ระดับอำเภอ (บุคลากรประจำเขต)  
ออกจากระบบ

ค้นหาข้อมูลเกษตรกร | ยืนยันเกษตรกรรายใหม่ **N** | อนุมัติปรับปรุงข้อมูลฟาร์ม **N** | ปรับปรุงข้อมูลประจำตัว **N** | จัดการข้อมูลกลุ่มเกษตรกร | ข้อมูลสัตว์ที่อนุญาตให้ฆ่า | รายการ

**ค้นหาข้อมูลเกษตรกร** เครื่องคำนวณ ยืนยันทะเบียนเกษตรกรใหม่

ค้นหาตามพื้นที่, หมายเลขประจำตัวประชาชน และชื่อ

ประเภทผู้ใช้งาน  
นิติบุคคล

เลขประจำตัวผู้เสียภาษีอากร  ชื่อบริษัท

กรอกเลข  กรอกชื่อ

ค้นหาขั้นสูง ล้างข้อมูล ค้นหา

แสดง 10 ค้นหา : ชื่อ-สกุล, เลขประจำตัวประชาชน ออกรายงาน

ลำดับ  ที่ผู้สถานที่เลี้ยงสัตว์  ชื่อ-สกุล  เลขประจำตัวบัตรประชาชน  สถานะเกษตรกร  วันที่ปรับปรุงข้อมูล  วันที่ทะเบียนนาย  เครื่องมือ

ไม่พบข้อมูล

ก่อนหน้า 1 ถัดไป

กรมปศุสัตว์  
Department of livestock development

ภาพพบปัญหาการใช้งานกรุณาติดต่อ ศูนย์เทคโนโลยีสารสนเทศและการสื่อสาร กรมปศุสัตว์  
กรุงเทพฯ โทร 026534444 ต่อ 2341 วันเวลาราชการ

Copyright © 2020 Bangkok education All rights reserved.

**DLD e-Regist**  
ระบบทะเบียนเกษตรกรผู้เลี้ยงสัตว์

amphur01  
เจ้าหน้าที่ระดับอำเภอ (บุคลากรประจำเขต)  
ออกจากระบบ

ค้นหาข้อมูลเกษตรกร | ยืนยันเกษตรกรรายใหม่ **N** | อนุมัติปรับปรุงข้อมูลฟาร์ม **N** | ปรับปรุงข้อมูลประจำตัว **N** | จัดการข้อมูลกลุ่มเกษตรกร | ข้อมูลสัตว์ที่อนุญาตให้ฆ่า | รายการ

**ค้นหาข้อมูลเกษตรกร** เครื่องคำนวณ ยืนยันทะเบียนเกษตรกรใหม่

ค้นหาตามพื้นที่, หมายเลขประจำตัวประชาชน และชื่อ

ประเภทผู้ใช้งาน  
นิติบุคคล

เลขประจำตัวผู้เสียภาษีอากร  ชื่อบริษัท

กรอกเลข  กรอกชื่อ

ค้นหาขั้นสูง ล้างข้อมูล ค้นหา

แสดง 10 ค้นหา : ชื่อ-สกุล, เลขประจำตัวประชาชน ออกรายงาน

ลำดับ	ที่ผู้สถานที่เลี้ยงสัตว์	ชื่อ-สกุล	เลขประจำตัวบัตรประชาชน	สถานะเกษตรกร	วันที่ปรับปรุงข้อมูล	วันที่ทะเบียนนาย	เครื่องมือ
1	บ้านเลขที่ 45 03 - ทำ หอย ตำบล คุนทาก อำเภอ เขาค้อ จังหวัด เพชรบูรณ์ 76140	สนั่น หลังเมือง	3910300217818	ยืนยันข้อมูล	02/02/2564	02/08/2565	<span>ดูข้อมูล</span> <span>แก้ไขข้อมูล</span> <span>ลบข้อมูล</span> <span>พิมพ์ใบทะเบียน</span>
2	บ้านเลขที่ 475454 04 - หัวกระที ตำบล หนอง หวาย อำเภอ หนองบัว เพชรบูรณ์ 76120	วิรัตน์ อินทร์ดี	3930200038342	ยืนยันข้อมูล	02/02/2564	02/08/2565	<span>ดูข้อมูล</span> <span>แก้ไขข้อมูล</span> <span>ลบข้อมูล</span> <span>พิมพ์ใบทะเบียน</span>
3	บ้านเลขที่ 999 04 - บ้าน ไร่สองไร่ ตำบล เขาค้อ อำเภอ บ้านคา จังหวัด เพชรบูรณ์ 76300	ประสิทธิ์ พรหม เจ้า	3260300544629	ยืนยันข้อมูล	02/02/2564	02/08/2565	<span>ดูข้อมูล</span> <span>แก้ไขข้อมูล</span> <span>ลบข้อมูล</span> <span>พิมพ์ใบทะเบียน</span>

4. เลือกประเภทผู้ใช้งานเป็นหน่วยงานหรือสถาบันอื่น ๆ จะมีรายละเอียดให้กรอก คือชื่อหน่วยงานจากนั้นกดปุ่ม “ค้นหา”

DLD e-Regist ระบบทะเบียนเกษตรกรผู้เลี้ยงสัตว์ amphur01  
เจ้าหน้าที่ระดับอำเภอ (บุคคลวิสามัญ) ออกจากระบบ

ค้นหาข้อมูลเกษตรกร | ยืนยันเกษตรกรรายใหม่ | อนุมัติรับปรับปรุงข้อมูลฟาร์ม | ปรับปรุงข้อมูลประจำตัว | จัดการข้อมูลกลุ่มเกษตรกร | ข้อมูลสัตว์ที่อนุญาตให้ฆ่า | รายงาน

ค้นหาข้อมูลเกษตรกร เครื่องอ่านบัตร ยืนยันทะเบียนเกษตรกรใหม่

ค้นหาตามพื้นที่, หมายเลขประจำตัวประชาชน และชื่อ

ประเภทผู้ใช้งาน  
หน่วยงานหรือสถาบันอื่น ๆ

ชื่อหน่วยงาน  
กรอกหน่วยงาน

ค้นหาข้อมูล

แสดง 10 ค้นหา : ชื่อ-สกุล, เลขประจำตัวประชาชน เอกสารงาน

ลำดับ	ที่อยู่สถานที่เลี้ยงสัตว์	ชื่อ-สกุล	เลขประจำตัวบัตรประชาชน	สถานเกษตรกร	วันที่รับปรุงข้อมูล	วันที่ทะเบียนหมดอายุ	เครื่องมือ

ก่อนหน้า 1 ถัดไป

กรมปศุสัตว์  
Department of livestock development  
ภาพพบปัญหาการใช้งานกรุณาติดต่อ ศูนย์เทคโนโลยีสารสนเทศและการสื่อสาร กรมปศุสัตว์  
กรุงเทพฯ โทร. 026534444 ต่อ 2341 วันเวลาราชการ  
Copyright © 2020 Bangkok education All rights reserved.

DLD e-Regist ระบบทะเบียนเกษตรกรผู้เลี้ยงสัตว์ amphur01  
เจ้าหน้าที่ระดับอำเภอ (บุคคลวิสามัญ) ออกจากระบบ

ค้นหาข้อมูลเกษตรกร | ยืนยันเกษตรกรรายใหม่ | อนุมัติรับปรับปรุงข้อมูลฟาร์ม | ปรับปรุงข้อมูลประจำตัว | จัดการข้อมูลกลุ่มเกษตรกร | ข้อมูลสัตว์ที่อนุญาตให้ฆ่า | รายงาน

ค้นหาข้อมูลเกษตรกร เครื่องอ่านบัตร ยืนยันทะเบียนเกษตรกรใหม่

ค้นหาตามพื้นที่, หมายเลขประจำตัวประชาชน และชื่อ

ประเภทผู้ใช้งาน  
หน่วยงานหรือสถาบันอื่น ๆ

ชื่อหน่วยงาน  
กรอกหน่วยงาน

ค้นหาข้อมูล

แสดง 10 ค้นหา : ชื่อ-สกุล, เลขประจำตัวประชาชน เอกสารงาน

ลำดับ	ที่อยู่สถานที่เลี้ยงสัตว์	ชื่อ-สกุล	เลขประจำตัวบัตรประชาชน	สถานเกษตรกร	วันที่รับปรุงข้อมูล	วันที่ทะเบียนหมดอายุ	เครื่องมือ
1	บ้านเลขที่ 90/111 05 - ตาดิว ชนบท ตำบล กิ่งหวด จังหวัด ปทุมธานี 11120	บุรินทร์ นิลพรหม	1800400129699	ยืนยันข้อมูล	10/02/2564	10/08/2565	<span>ดูโปรไฟล์</span> <span>แก้ไขข้อมูล</span> <span>ลบข้อมูล</span> <span>พิมพ์</span> <span>แจ้งเตือน</span>


ก่อนหน้า 1 ถัดไป

กรมปศุสัตว์  
Department of livestock development  
ภาพพบปัญหาการใช้งานกรุณาติดต่อ ศูนย์เทคโนโลยีสารสนเทศและการสื่อสาร กรมปศุสัตว์  
กรุงเทพฯ โทร. 026534444 ต่อ 2341 วันเวลาราชการ  
Copyright © 2020 Bangkok education All rights reserved.

5. นอกจากนี้เจ้าหน้าที่ปศุสัตว์ปศุสัตว์ยังสามารถค้นหาแบบขั้นสูงได้ โดยการกดที่สัญลักษณ์  
 ก ร อ บ ส ี แ บ ด ี ง  
 ในรูป ระบบจะแสดงรายละเอียดชนิดสัตว์, ตัวเลือก, จำนวน, สถานะเกษตรกร, สถานะสถานที่เลี้ยง  
 สัตว์ และรูปแบบการเลี้ยง ให้เจ้าหน้าที่ปศุสัตว์ปศุสัตว์กรอก จากนั้นกดปุ่ม “ค้นหา”

6. เจ้าหน้าที่ปศุสัตว์ปศุสัตว์เจ้าหน้าที่ปศุสัตว์ปศุสัตว์สามารถแก้ไข ข้อมูลของเกษตรกรได้โดย  
 กดที่ปุ่ม



8. กลับมาที่หน้าค้นหา เจ้าหน้าที่ปศุสัตว์ปศุสัตว์สามารถแก้ไขสถานที่เลี้ยงสัตว์/ปลูกพืชเลี้ยงสัตว์ได้ โดยกดที่ปุ่ม 

**DLD e-Regist**  
ระบบทะเบียนเกษตรกรผู้เลี้ยงสัตว์

amphur01  
เจ้าหน้าที่ระดับอำเภอ (ปศุสัตว์อำเภอ)  
อําเภอรอบนอก

ค้นหาข้อมูลเกษตรกร | สืบค้นเกษตรกรรายใหม่ | อนุมัติรับปรับปรุงข้อมูลฟาร์ม | ปรับปรุงข้อมูลประจำตัว | จัดการข้อมูลกลุ่มเกษตรกร | ข้อมูลสัตว์ที่อนุญาตให้ค้า | รายงาน

ค้นหาข้อมูลเกษตรกร เครื่องมือค้นหา ค้นหาข้อมูลเกษตรกรใหม่











ค้นหาตามพื้นที่, หมายเลขประจำตัวประชาชน และชื่อ

ประเภทผู้ใช้งาน: เกษตรกรทั่วไป | ประเภทค้นหา: ค้นหาทั้งหมด | ค้นหาจากบัตรประชาชน | ค้นหาจากชื่อ-สกุล | ค้นหาจากเกษตรกรที่ไม่ได้สถานะเลี้ยงสัตว์

จังหวัด: เชียงใหม่ | เขต/อำเภอ: จอมทอง | แขวง/ตำบล: เขียวม่วง/ตำบล | หมู่บ้าน: 1

ค้นหาข้อมูล ค้นหา

แสดง: 10 | ค้นหา: ชื่อ-สกุล, เลขประจำตัวประชาชน | ลบรายการ

ลำดับ	ข้อมูลตามเลี้ยงสัตว์	ชื่อ-สกุล	เลขประจำตัวประชาชน	สถานะเกษตรกร	วันรับปรับปรุงข้อมูล	วันที่เกษียณอายุ	เครื่องมือ
1	02 - ครัวเรือน ตำบล หนองป่า อำเภอ จอมทอง จังหวัด เชียงใหม่ 50160	ศรชาติ สุภกร ประทุม	1100702067498	ต้นถิ่นเดิม	09/02/2564	09/08/2565	     พิมพ์ใบทะเบียน
2	บ้านเลขที่ 1 02 - 5งไร่ เขาด ตำบล แอฮอ อำเภอ จอมทอง จังหวัด เชียงใหม่ 50240	พิรอด อดพรหม	5321279565291	งดรับข้อมูลแก้ไข ข้อมูล	11/02/2564	11/08/2565	     พิมพ์ใบทะเบียน

ก่อนหน้า 1 ต่อหน้า

กรมปศุสัตว์  
Department of livestock development

ภาพนี้เป็นภาพการใช้งานระบบ e-Regist ข้อมูลภายในนี้ใช้เฉพาะกรมปศุสัตว์เท่านั้น กรมปศุสัตว์  
กรุงเทพมหานคร โทร 0286534444 ต่อ 2341 วันเวลาราชการ

Copyright © 2020 Bangkok education All rights reserved.





## 10. กลับมาที่หน้าค้นหา เจ้าหน้าที่ปศุสัตว์ปศุสัตว์สามารถแก้ไขลักษณะการเลี้ยงได้โดยกดที่ปุ่ม

**DLD e-Regist**  
ระบบทะเบียนเกษตรกรผู้เลี้ยงสัตว์

amphur01  
เจ้าหน้าที่ระดับอำเภอ (ปศุสัตว์อำเภอ)  
ออกจากระบบ

ค้นหาข้อมูลเกษตรกร | อินโดนีเซียเกษตรกรรายใหม่ | อนุมัติปรับปรุงข้อมูลฟาร์ม | ปรับปรุงข้อมูลประจำตัว | จัดการข้อมูลกลุ่มเกษตรกร | ข้อมูลสัตว์ที่อนุญาตให้ฆ่า | รายงาน

ค้นหาข้อมูลเกษตรกร เครื่องมือค้นหา ค้นหาข้อมูลเกษตรกรใหม่

ค้นหาตามพื้นที่, หมายเลขประจำตัวประชาชน และชื่อ

ประเภทการใช้งาน: เกษตรกรทั่วไป, **ค้นหาจากพื้นที่**, ค้นหาจากบัตรประชาชน, ค้นหาจากชื่อ-สกุล, ค้นหาจากเกษตรกรที่ไม่ได้ดำเนินการเลี้ยงสัตว์

จังหวัด: เชียงใหม่, เขต/อำเภอ: จอมทอง, แขวง/ตำบล: เสือขาว/ตำบล, หมู่บ้าน: หมู่บ้าน

ค้นหาข้อมูล ค้นหา

แสดง: 10, ค้นหา: ชื่อ-สกุล, เลขประจำตัวประชาชน, ดูรายละเอียด

ลำดับ	ที่อยู่เกษตรกรเลี้ยงสัตว์	ชื่อ-สกุล	เลขประจำตัวประชาชน	สถานะเกษตรกร	วันรับขึ้นทะเบียน	วันที่หมดอายุ	เครื่องมือ
1	02 - ห้วยน้ำต้น ตำบล ช่วงป่า อำเภอ จอมทอง จังหวัด เชียงใหม่ 50160	ทราวด์ สุภกร ประทุม	1100702067498	อินโดนีเซีย	09/02/2564	09/08/2565	<span>แก้ไข</span> <span>ลบ</span> <span>เพิ่ม</span> <span>พิมพ์ใบทะเบียน</span>
2	บ้านเลขที่ 1 02 - 5องน้ำ หาด ตำบล แอฮอย อำเภอ จอมทอง จังหวัด เชียงใหม่ 50240	พิรอด ชยพร	5321279565291	รอตรวจสอบแก้ไข ข้อมูล	11/02/2564	11/08/2565	<span>แก้ไข</span> <span>ลบ</span> <span>เพิ่ม</span> <span>พิมพ์ใบทะเบียน</span>

หน้า 1 จาก 1 ถัดไป

กรมปศุสัตว์  
Department of livestock development

ภาพพบปัญหาการใช้งานกรุณาแจ้งเจ้าหน้าที่ฝ่ายเทคนิคกรมปศุสัตว์  
กรุงเทพฯ โทร. 026534444 ต่อ 2341 วันเวลาราชการ

Copyright © 2020 Bangkok education All rights reserved.

## 11. ตรวจสอบรายละเอียดข้อมูล จากนั้นกดปุ่ม “บันทึก”

**DLD e-Regist**  
ระบบทะเบียนเกษตรกรผู้เลี้ยงสัตว์

amphur01  
เจ้าหน้าที่ระดับอำเภอ (ปศุสัตว์อำเภอ)  
ออกจากระบบ

ค้นหาข้อมูลเกษตรกร | อินโดนีเซียเกษตรกรรายใหม่ | อนุมัติปรับปรุงข้อมูลฟาร์ม | ปรับปรุงข้อมูลประจำตัว | จัดการข้อมูลกลุ่มเกษตรกร | ข้อมูลสัตว์ที่อนุญาตให้ฆ่า | รายงาน

ข้อมูลเกษตรกร /ทราวด์ สุภกรประทุม ยกเลิก **บันทึก**

ข้อมูลลักษณะการเลี้ยง ยกเลิกการเลี้ยง เพิ่มข้อมูลฟาร์ม

สถานที่เลี้ยงสัตว์/ปลูกพืชอาหารสัตว์  
บ้านเลขที่ ตำบลช่วงป่า อำเภอจอมทอง จังหวัดเชียงใหม่ 50160

1 สถานที่เลี้ยงสัตว์/ปลูกพืชอาหารสัตว์ 2 ลักษณะการเลี้ยง 3 จำนวนปศุสัตว์ 4 พื้นที่ปลูกพืชอาหารสัตว์

ลักษณะการเลี้ยง  
เลือกผู้เลี้ยง\*  
 กรณีเจ้าของเลี้ยงเอง  กรณีไม่ใช่เจ้าของเลี้ยงเอง (ผู้ดูแล/ผู้เลี้ยงสัตว์)

เกษตรกรผู้ได้รับสิทธิ์ (มีได้มากกว่า 1 กรณีรับรอง) เพิ่มเกษตรกรรับรอง

เกษตรกรที่ใช้การรับรอง: GAP, ชนิดสัตว์: เป็ด/ไก่, หมายเลขเกษตรกรสถานที่เลี้ยง (ทพ02): ทพ02, จำนวนโรงเรือน: 2 ลบ

รายได้จากการดำเนินการด้านปศุสัตว์: 10,000 บาท, มูลค่าสัตว์ที่รับรอง: 0 บาท, หนี้สิน: 2,000 บาท

รหัสครอบครัว: 32, หมู่บ้าน: 2, ตำบล: 32, อำเภอ: ...

เครื่องจักรกลการเกษตร: เครื่องมือจักรการอัตโนมัติ, อื่นๆ/อุปกรณ์การดำเนินการด้านปศุสัตว์: ...

ต้องการความช่วยเหลือจากภาครัฐ: ...

กรมปศุสัตว์  
Department of livestock development

ภาพพบปัญหาการใช้งานกรุณาแจ้งเจ้าหน้าที่ฝ่ายเทคนิคกรมปศุสัตว์  
กรุงเทพฯ โทร. 026534444 ต่อ 2341 วันเวลาราชการ

Copyright © 2020 Bangkok education All rights reserved.



### 13. ตรวจสอบรายละเอียดข้อมูล จากนั้นกดปุ่ม “บันทึก”

**DLD e-Regist**  
ระบบทะเบียนเกษตรกรผู้เลี้ยงสัตว์

amphur01  
เจ้าหน้าที่ระดับอำเภอ (ปศุสัตว์อำเภอ)  
ออกจากระบบ

ค้นหาข้อมูลเกษตรกร | N | N | N | จัดการข้อมูลกลุ่มเกษตรกร | ข้อมูลสัตว์ที่อนุญาตให้ทำ | รายงาน

ข้อมูลเกษตรกร /ตราด สุนทรประสม บันทึก

ข้อมูลลักษณะการเลี้ยง

ค้นหาเกษตรกร

เปลี่ยนเจ้าของฟาร์ม

สถานที่เลี้ยงสัตว์/ปลูกพืชอาหารสัตว์

บ้านเลขที่ ตำบลช่องเม่า อำเภอจอนทอง จังหวัดเขมรธานี 50160

1

2

3

4

สถานที่เลี้ยงสัตว์/  
ปลูกพืชอาหารสัตว์

ลักษณะการเลี้ยง

จำนวนปศุสัตว์

พื้นที่ปลูกพืชอาหารสัตว์

พื้นที่ปลูกพืชอาหารสัตว์

ผู้รับผิดชอบ

เลือกสัตว์	โคเนื้อ		
✓ โคเนื้อ	1. โคพื้นเมือง		
	1.1 ผู้	จำนวน	1 <input type="text"/> ตัว
	โคนม		
	กระดิว		
	สุกร	1.2 เมีย	
	ไก่	แรกเกิด ถึงโตลาว	จำนวน <input type="text"/> 22 <input type="text"/> ตัว
	เป็ด	ตั้งท้องแรก ขึ้นไป	จำนวน <input type="text"/> 3 <input type="text"/> ตัว
	แพะ		
	แกะ	2. โคพันธุ์แท้	
	สัตว์เลี้ยงอื่นๆ	2.1 ผู้	จำนวน <input type="text"/> 42 <input type="text"/> ตัว
	นกกินซาก	2.2 เมีย	
	สุนัข	แรกเกิด ถึงโตลาว	จำนวน <input type="text"/> 12 <input type="text"/> ตัว
	แมว	ตั้งท้องแรก ขึ้นไป	จำนวน <input type="text"/> 23 <input type="text"/> ตัว
		3. โกลุผสม	
		3.1 ผู้	จำนวน <input type="text"/> 42 <input type="text"/> ตัว
		3.2 เมีย	
		แรกเกิด ถึงโตลาว	จำนวน <input type="text"/> 12 <input type="text"/> ตัว
		ตั้งท้องแรก ขึ้นไป	จำนวน <input type="text"/> 2 <input type="text"/> ตัว
	4. โคนุ	จำนวน	5 <input type="text"/> ตัว

กรมปศุสัตว์  
Department of livestock development

หากพบปัญหาการใช้งาน กรุณาติดต่อ ศูนย์เทคโนโลยีสารสนเทศและการสื่อสาร กรมปศุสัตว์  
กรุงเทพมหานคร โทร 026534444 ต่อ 2341 ในวันราชการ

Copyright © 2020 Bangkok education All rights reserved.

14. กลับมาที่หน้าค้นหา เจ้าหน้าที่ปศุสัตว์ปศุสัตว์สามารถแก้ไข, เพิ่มพื้นที่ปลูกพืชอาหารสัตว์ได้โดยกดที่ปุ่ม

The screenshot shows the 'ค้นหาข้อมูลเกษตรกร' (Search Farmer Information) page. At the top, there are navigation tabs: 'ค้นหาจากพื้นที่' (Search by area), 'ค้นหาจากบัตรประชาชน' (Search by ID card), 'ค้นหาจากเลขที่-สกุล' (Search by number-surname), and 'ค้นหาจากเกษตรกรที่ไม่ได้ลงทะเบียนสัตว์' (Search by unregistered farmer). Below the search bar, there is a table with columns: ลำดับ (Order), ที่อยู่เกษตรกร (Farmer address), ชื่อ-สกุล (Name-surname), เลขประจำตัวประชาชน (ID card number), สถานะเกษตรกร (Farmer status), วันที่เริ่มปลูกพืช (Planting start date), วันที่เริ่มจดทะเบียน (Registration start date), and เครื่องมือ (Tools). Two entries are visible in the table. The 'แก้ไข' (Edit) button for the first entry is highlighted with a red box.

15. ตรวจสอบรายละเอียดข้อมูล จากนั้นกดปุ่ม “บันทึก”

The screenshot shows the 'ข้อมูลเกษตรกร / คราวดี สุนทรประม' (Farmer Information / Kraddee Sunthornpram) page. At the top, there are navigation tabs: 'แก้ไข' (Edit) and 'บันทึก' (Save), with 'บันทึก' highlighted in red. Below the search bar, there is a progress bar with four steps: 1. สถานที่เลี้ยงสัตว์/ปลูกพืชอาหารสัตว์ (Livestock/Planting location), 2. สันวนการเลี้ยง (Rearing details), 3. จำนวนปศุสัตว์ (Number of livestock), and 4. พื้นที่ปลูกพืชอาหารสัตว์ (Planting area). The 'บันทึก' (Save) button is highlighted with a red box.



## 1.6. การใช้งานเมนูยืนยันบุคคลรายใหม่

เมนูยืนยันบุคคลรายใหม่ คือเมนูสำหรับให้เจ้าหน้าที่ปศุสัตว์ปศุสัตว์ตรวจสอบและอนุมัติเกษตรกร, นิติบุคคลหรือหน่วยงานที่ทำการขึ้นทะเบียนเกษตรกรในระบบ เจ้าหน้าที่ปศุสัตว์ปศุสัตว์จะต้องทำการต่อเครื่องอ่านบัตรประชาชนกับคอมพิวเตอร์และเปิดแอปพลิเคชัน DLD Smart Service เพื่อตรวจสอบข้อมูลเกษตรกรจากเครื่องอ่านบัตรประชาชนหรือจะเลือกตรวจสอบข้อมูลเกษตรกรจากฐานข้อมูลทะเบียนราษฎร์ โดยมีขั้นตอนการใช้งาน ดังนี้

1. เลือกเมนูยืนยันบุคคลรายใหม่ กรอกรายละเอียดประเภทผู้ใช้งาน, จังหวัด, เขต/อำเภอ, แขวง/ตำบลและหมู่บ้าน จากนั้นกดปุ่ม“ค้นหา”

The screenshot shows the 'ยืนยันบุคคลรายใหม่' (New Person Confirmation) interface in the DLD e-Regist system. The form includes the following fields:

- ประเภทผู้ใช้งาน (User Type): เกษตรกรทั่วไป (General Farmer)
- จังหวัด (Province): จังหวัด (Province)
- เขต/อำเภอ (District/Amphoe): เขต/อำเภอ (District/Amphoe)
- แขวง/ตำบล (Sub-district/Tambon): แขวง/ตำบล (Sub-district/Tambon)
- หมู่บ้าน (Village): หมู่ที่/หมู่บ้าน (Village No./Village)

A search button labeled 'ค้นหา' is highlighted with a red box and a red circle with the number '2'. Below the form is a table listing search results with columns for ID, Name, ID Number, and Address. The table contains three entries, each with a 'ตรวจสอบข้อมูล' (Check Information) button.

ลำดับ	รูป	ชื่อ-สกุล	เลขประจำตัวประชาชน	ประเภท	ที่อยู่	ผู้ขึ้นทะเบียน	ผู้ปรับปรุงข้อมูล	เสร็จสิ้น
1		ครวดี สุใจ	6195041187825	เกษตรกรทั่วไป	10 ซอย15 ถนน กรุงเกษมศรีนคร ตำบล สะพานสูง อำเภอเขต สะพานสูง จังหวัด กรุงเทพมหานคร 10240			ตรวจสอบข้อมูล
2		ทลเชย ทลเชย	1601100286601	เกษตรกรทั่วไป	12 ซอยหนองตะแบก ถนนบ้านหินปากบ่อ-วัน ช้างเผือกเขตเมือง อำเภอ กันทรารมย์ จังหวัด กาญจนบุรี 71130			ตรวจสอบข้อมูล
3		บุ๋ม ไฉวมณี	5307249110096	เกษตรกรทั่วไป	88 ตำบลลำบัว อำเภอ ปากเกร็ด จังหวัดนนทบุรี 11120			ตรวจสอบข้อมูล

2. หลังจากกดปุ่ม “ค้นหา” หน้าจอจะแสดงผลการค้นหาให้กดปุ่ม “ตรวจสอบข้อมูล” เพื่อทำการยืนยันบุคคลรายใหม่

The screenshot shows the DLD e-Regist system interface. At the top, there is a header with the DLD logo and 'DLD e-Regist ระบบทะเบียนเกษตรกรผู้เลี้ยงสัตว์' (Livestock Breeder Registration System). The user is logged in as 'amphur01' (อำเภออำเภอบางบาล จังหวัดพระนครศรีอยุธยา).


The main content area is titled 'ยืนยันบุคคลรายใหม่' (Confirm New Person). It features a search filter section with dropdown menus for 'ประเภทผู้ใช้งาน' (User Type), 'จังหวัด' (Province), 'เขต/อำเภอ' (District/County), 'แขวง/ตำบล' (Sub-district/Township), and 'หมู่บ้าน' (Village). Below the filters are buttons for 'ล้างข้อมูล' (Clear) and 'ค้นหา' (Search).

The search results are displayed in a table with columns: ลำดับ (No.), รูป (Photo), ชื่อ-สกุล (Name), เลขประจำตัวประชาชน (ID), ประเภท (Type), ที่อยู่ (Address), ผู้ลงทะเบียน (Registered By), ผู้ยืนยันข้อมูล (Confirm Info), and เครื่องมือ (Tools). The first row is highlighted, and the 'ตรวจสอบข้อมูล' (Check Info) button in the 'เครื่องมือ' column is circled in red.

ลำดับ	รูป	ชื่อ-สกุล	เลขประจำตัวประชาชน	ประเภท	ที่อยู่	ผู้ลงทะเบียน	ผู้ยืนยันข้อมูล	เครื่องมือ
1		ครวศรี สุทธิ	6195041187825	เกษตรกรทั่วไป	10 ซอย15 ถนน รุ่งเทพทริกา ตำบล สะพานสูง อำเภอเขต สะพานสูง จังหวัด กรุงเทพมหานคร 10240			<a href="#">ตรวจสอบข้อมูล</a>
2		ทอง ทอง	1601100286601	เกษตรกรทั่วไป	12 ซอยหนองจอก ถนนบ้านใหม่ถนน ต้นตาลซอย อำเภอ กันทร จังหวัด กาญจนบุรี 71130			<a href="#">ตรวจสอบข้อมูล</a>
3		ปิ่น ภิรมย์	5307249110096	เกษตรกรทั่วไป	88 ตำบลลำดวน อำเภอ บางบาล จังหวัดพระนครศรี อยุธยา 11120			<a href="#">ตรวจสอบข้อมูล</a>

At the bottom, there is a footer with the Department of Livestock Development logo and contact information, along with a copyright notice: 'Copyright © 2020 Bangkok education All rights reserved.'

### 3. ตรวจสอบรายละเอียดข้อมูล จากนั้นกดปุ่ม “ตรวจสอบข้อมูล”



**DLD e-Regist**  
ระบบทะเบียนเกษตรกรผู้เลี้ยงสัตว์

amphur01  
เจ้าหน้าที่ระดับอำเภอ (บุคลากรประจำกอง)  
ออกจากระบบ

ค้นหาข้อมูลเกษตรกร | **ยืนยันเกษตรกรรายใหม่** | **อนุมัติปรับปรุงข้อมูลฟาร์ม** | **ปรับปรุงข้อมูลประจำตัว** | **จัดการข้อมูลกลุ่มเกษตรกร** | **ข้อมูลสัตว์ที่อนุญาตให้ฆ่า** | รายงาน

ยืนยันบุคคลรายใหม่

ตรวจสอบข้อมูล / คราวสี่ สุโขวง / ข้อมูลเกษตรกร

ขั้นตอนการดำเนินการ:

วันที่ขอข้อมูล	สถานะ	วันที่อนุมัติ	ผู้อนุมัติ	หมายเหตุ
10/02/2564	ไม่อนุมัติ	10/02/2564	-1	อื่นๆ

**1**

กรอกแบบฟอร์ม  
ยืนยันเกษตรกร

**2**

สถานที่เลี้ยงสัตว์/  
ปลูกพืชอาหารสัตว์

**3**

ลักษณะการเลี้ยง

**4**


จำนวนหมูสุตัว

**5**

พื้นที่ปลูกพืชอาหารสัตว์

**ข้อมูลเกษตรกร**

รูปโปรไฟล์



ตรวจสอบข้อมูล

รหัสประจำตัวประชาชน\*

6-1950-41187-82-5 🔒 คุ้มครองข้อมูล

คำนำหน้า\*

นางสาว

ชื่อ\*  สกุล\*

วัน/เดือน/ปีเกิด

15-03-2538

โทรศัพท์มือถือ  อีเมล

**ที่อยู่ตามทะเบียนบ้าน**

จังหวัด\*  เขต/อำเภอ\*

แขวง/ตำบล\*  หมู่บ้าน/ชุมชน\*

บ้านเลขที่\*  ตรอก/ซอย

ถนน  รหัสไปรษณีย์

**สมาชิกในครัวเรือน**

สมาชิก  + เพิ่ม


เลขประจำตัวประชาชน

3-1009-02174-32-5 ลบ

คำนำหน้า  ▼

ชื่อ  สกุล

**ข้อมูลสถานที่เลี้ยงสัตว์/ปลูกพืชอาหารสัตว์**



ละติจูด  ลองจิจูด

**ลักษณะการประกอบอาชีพ**

อาชีพหลัก  อาชีพรอง

ประเภทธุรกิจการค้า  ประเภทอาชีพทางกรีนฮูส

\*อาชีพที่มีส่วนต่อเติมการดำเนินงานกรีนฮูส \*อาชีพที่เลือกดำเนินการประกอบอาชีพหลัก

กลุ่มเกษตรกรที่เข้าร่วม  + เพิ่มกลุ่มเกษตรกร

เลือกตั้งจังหวัด  เลือกโครงการ


เลือกกลุ่ม  ลบ

**กรณีโครงการ**

กรณีโครงการ  รายได้รวมภาคเกษตร

ปัญหาเบื้องต้นที่เกษตรกรประสบ  + เพิ่มปัญหา

ประเภท



กรมปศุสัตว์  
Department of livestock development

ภาพพบปัญหาการใช้งานกรุณาติดต่อ ศูนย์เทคโนโลยีสารสนเทศและการสื่อสาร กรมปศุสัตว์  
กรุงเทพฯ โทร. 026534444 ต่อ 23415 โทรสารกรม

Copyright © 2020 Bangkok education All rights reserved.



4. เลือกวิธีการตรวจสอบด้วยข้อมูลจากบัตรประชาชนหรือตรวจสอบจากฐานข้อมูลทะเบียนราษฎร์

## เลือกวิธีการตรวจสอบ

ตรวจสอบด้วยข้อมูลหน้าบัตรประชาชน

ตรวจสอบจากฐานข้อมูลทะเบียนราษฎร์

ยกเลิก


5. ตรวจสอบข้อมูล หากข้อมูลเดิมเหมือนกันกับข้อมูลใหม่ให้กดปุ่ม “ยกเลิก” แต่หากข้อมูลเดิมไม่เหมือนกับข้อมูลใหม่ให้กดปุ่ม “แทนที่”

ตรวจสอบข้อมูล
✕

ข้อมูลเดิม

ข้อมูลเกษตรกร

รูปโปรไฟล์



รหัสประจำตัวประชาชน\*

คำนำหน้า\*

ชื่อ\*

สกุล\*

วัน/เดือน/ปีเกิด

โทรศัพท์มือถือ

อีเมล

ที่อยู่ตามทะเบียนบ้าน

จังหวัด\*

เขต/อำเภอ\*

แขวง/ตำบล\*

หมู่ที่/หมู่บ้าน

บ้านเลขที่

ตรอก/ซอย


ถนน

รหัสไปรษณีย์

ข้อมูลใหม่

ข้อมูลเกษตรกร

รูปโปรไฟล์



รหัสประจำตัวประชาชน\*

คำนำหน้า\*

ชื่อ\*

สกุล\*

วัน/เดือน/ปีเกิด

โทรศัพท์มือถือ

อีเมล

ที่อยู่ตามทะเบียนบ้าน

จังหวัด\*

เขต/อำเภอ\*

แขวง/ตำบล\*

หมู่ที่/หมู่บ้าน

บ้านเลขที่

ตรอก/ซอย

ถนน

รหัสไปรษณีย์

ยกเลิก

แทนที่

6. เมื่อตรวจสอบข้อมูลเสร็จเรียบร้อย ให้ทำการเปลี่ยนสถานะของบุคคลรายใหม่ หลังจากเปลี่ยนสถานะเสร็จแล้วให้กดปุ่ม “บันทึก”

**DLD e-Regist**  
ระบบทะเบียนเกษตรกรผู้เลี้ยงสัตว์

amphur01  
เจ้าหน้าที่ระดับอำเภอ (บุคคลตัวใหม่)  
ออกจากระบบ

ค้นหาข้อมูลเกษตรกร | **มีข้อมูลเกษตรกรรายใหม่** | **ข้อมูลปรับปรุงข้อมูลเกษตรกรรายใหม่** | **ปรับปรุงข้อมูลเกษตรกรรายใหม่** | **จัดการข้อมูลเกษตรกรรายใหม่** | **ข้อมูลสัตว์ที่อนุญาตให้ขาย** | รายงาน

ยืนยันบุคคลรายใหม่

ตรวจสอบข้อมูล / คราวสี่ สุนัข / ข้อมูลเกษตรกร

ข้อมูลสถานะ: ยกเลิก บันทึก

วันที่อนุญาตข้อมูล: 10/02/2564 สถานะ: ไม่อนุญาต วันที่อนุญาต: 1/64 จำนวนสัตว์: -1 ประเภท: สุนัข ประเภท: สุนัข

1. ตรวจสอบข้อมูลเกษตรกรรายใหม่  
2. สถานะข้อมูลสัตว์/ปลุกพืชอาหารสัตว์  
3. สืบค้นการเลี้ยง  
4. จำนวนปลุกสัตว์  
5. พื้นที่ปลุกพืชอาหารสัตว์

**ข้อมูลเกษตรกร**

รูปโปรไฟล์ ตรวจสอบข้อมูล

รหัสประจำตัวประชาชน\*  
6-1950-41187-82-5 ใช้บัตรประชาชนใหม่

คำนำหน้า\*  
นางสาว

ชื่อ\*  สกุล\*

วันเดือนปีเกิด  
15-03-2538

โทรศัพท์มือถือ  อีเมล

995-912-4844

**ที่อยู่ตามทะเบียนบ้าน**

จังหวัด\* เขต/อำเภอ\*  
กรุงเทพมหานคร เขตสะพานสูง

แขวง/ตำบล\* หมู่ที่/ชุมชน\*  
สะพานสูง 15 - หมู่ที่ 15

บ้านเลขที่\*  ตรอก/ซอย

10 15

ถนน  รหัสไปรษณีย์

กรุงเทพมหานคร 10240

**สมาชิกในครัวเรือน**

สมาชิก + เพิ่ม

เลขประจำตัวประชาชน  ลบ

คำนำหน้า

ชื่อ  สกุล

บรรพบุรุษ  สุนัข

**ที่อยู่สถานที่เลี้ยงสัตว์/ปลุกพืชอาหารสัตว์**

Map Satellite

SAPHAN SUNG

13.7626474929509 100.691469915235

**สืบค้นการประกอบอาชีพ**

อาชีพหลัก  อาชีพรอง

ประกอบธุรกิจการค้า  ประกอบอาชีพทางเกษตรกร

\*อาชีพที่มีส่วนต่อเติมการดำเนินงานอื่น  \*อาชีพที่มีส่วนต่อเติมการดำเนินงานของอาชีพหลัก

กลุ่มเกษตรกรที่เข้าร่วม + เพิ่มกลุ่มเกษตรกร

เลือกรัฐบาล  เลือกโครงการ

กรุงเทพมหานคร  โครงการใหม่

เลือกกลุ่ม

โครงการเลือก:  ลบ

**การถือครอง**

การถือครอง  รายได้รวมเกษตรกร

ไม่มี  50000

ปัญหาเบื้องต้นที่เกษตรกรประสบ + เพิ่มปัญหา

ปัญหา

ด้านทุน

กรมปศุสัตว์  
Department of livestock development

ภาพทบทวนการดำเนินงานกรมปศุสัตว์ ศูนย์เทคโนโลยีระบบเกษตรและการจัดการ กรมปศุสัตว์  
กรุงเทพฯ โทร. 026534444 ต่อ 2341 สุนัขเกษตรกรม

Copyright © 2020 Bangkok education All rights reserved



8. หลังจากกดปุ่ม “ถัดไป” ระบบจะแสดงหน้าตรวจสอบลักษณะการเลี้ยงทำการตรวจสอบข้อมูล จากนั้นทำการอัปเดตสถานะ เสร็จแล้วกดปุ่ม “ถัดไป”

The screenshot shows the 'DLD e-Regist' system interface. At the top, there is a header with the logo and text 'DLD e-Regist ระบบทะเบียนเกษตรกรผู้เลี้ยงสัตว์'. Below the header, there are navigation links and a user profile section. The main content area is titled 'ยืนยันบุคคลรายใหม่' and 'ตรวจสอบข้อมูล / คราวสี่ สุนัข / ข้อมูลเกษตรกร'. A progress bar at the bottom of the main area shows five steps: 1. กรอกแบบฟอร์มขึ้นทะเบียนเกษตรกร, 2. สถานที่เลี้ยงสัตว์/ปลูกพืชอาหารสัตว์, 3. ลักษณะการเลี้ยง, 4. จำนวนหมูสัตว์, and 5. พื้นที่ปลูกพืชอาหารสัตว์. The current step is 2, 'สถานที่เลี้ยงสัตว์/ปลูกพืชอาหารสัตว์'. The form includes a date of birth field (11/02/2564), a sex dropdown menu (highlighted with a red box and '1'), and a location dropdown menu (highlighted with a red box and '2'). There is a 'ถัดไป' (Next) button highlighted with a red box and '2'. Below the form, there is a section for 'ลักษณะการเลี้ยง' (Breeding Characteristics) with radio buttons for 'กรณีเจ้าของเลี้ยงเอง' (Selected) and 'กรณีไม่ใช่เจ้าของเลี้ยงเอง (ผู้ดูแล/ผู้เลี้ยงสัตว์)'. There is also a section for 'มาตรฐานที่ใช้การรับรอง (มีเกินกว่า 1 การรับรอง)' (Certification Standards) with a dropdown menu and a 'เพิ่มมาตรฐานการรับรอง' button. The form also includes fields for 'มาตรฐานที่ใช้การรับรอง' (Certification Standard), 'ชนิดสัตว์' (Animal Type), 'หมายเลขมาตรฐานสถานเลี้ยงสัตว์ (นอ02)' (Livestock Standard Number), 'จำนวนโรงเรือน' (Number of Sheds), 'รายได้จากการดำเนินการด้านหมูสัตว์' (Income from Pig Operation), 'มูลค่าสัตว์ที่เลี้ยง' (Value of Rearing Animals), and 'หนี้สิน' (Debt). There are also fields for 'รหัสครอบครัว' (Family Code), 'ชื่อโรงกลั่นหมู' (Slaughterhouse Name), 'สถานที่/จุดสรรคินกรมดำเนินการด้านหมูสัตว์' (Location/Point of Operation), and 'ต้องการความช่วยเหลือจากภาครัฐ' (Need Government Assistance).

9. หลังจากกดปุ่ม “ถัดไป” ระบบจะแสดงหน้าตรวจสอบหน้าจํานวนปศุสัตว์ ทำการตรวจสอบข้อมูล จากนั้นทำการอัปเดตสถานะ เสร็จแล้วกดปุ่ม “ถัดไป”

DLD e-Regist  
ระบบทะเบียนเกษตรกรผู้เลี้ยงสัตว์
amphur01  
เจ้าหน้าที่ระดับอำเภอ (ปศุสัตว์อำเภอ)  
ออกจากระบบ

---

ค้นหาข้อมูลเกษตรกร | **ยืนยันเกษตรกรรายใหม่** | **อนุมัติปรับปรุงข้อมูลฟาร์ม** | **ปรับปรุงข้อมูลประวัติ** | จัดการข้อมูลกลุ่มเกษตรกร | ข้อมูลสัตว์ที่อนุญาตให้ฆ่า | รายงาน

ยืนยันบุคคลรายใหม่

ตรวจสอบข้อมูล / คราวสี่ สุนใจ / ข้อมูลเกษตรกร

อัปเดตสถานะ: ยกเลิก ถัดไป

วันถึงข้อมูล	สถานะ	วันถึงนัด	ข้อมูลนัด	หมายเหตุ
11/02/2564	อนุมัติ			อื่นๆ

1  
 กรอกแบบฟอร์ม  
ยืนยันเกษตรกร

2  
 สถานะเลี้ยงสัตว์/  
ปลูกพืชอาหารสัตว์

3  
 สันนิษฐานเลี้ยง

4  
 จำนวนปศุสัตว์

5  
 พื้นที่ปลูกพืชอาหารสัตว์

สถานที่เลี้ยงสัตว์/ปลูกพืชอาหารสัตว์

บ้านเลขที่ 10 ตำบลพะวงสูง อำเภอพะวงสูง จังหวัดอุตรดิตถ์ 10240

พื้นที่ปลูกพืชอาหารสัตว์

เลือกสัตว์	โตเนื้อ			
✓ โตเนื้อ				
โคนม	11 ฝูง	จำนวน	1	ลบ
กระบือ	1.2 ฝอย			
สุกร	แรกเกิด ถึงโตสาว	จำนวน	1	ลบ
ไก่	ตั้งท้องแรก ขึ้นไป	จำนวน	1	ลบ
แพะ				
แกะ	2. โคนพันธุ์แท้			
สัตว์เลี้ยงอื่น	2.1 ฝูง	จำนวน	2	ลบ
นกกระทา	2.2 ฝอย			
สุนัข	แรกเกิด ถึงโตสาว	จำนวน	1	ลบ
แมว	ตั้งท้องแรก ขึ้นไป	จำนวน	0	ลบ
	3. โคนผสม			
	3.1 ฝูง	จำนวน	1	ลบ
	3.2 ฝอย			
	แรกเกิด ถึงโตสาว	จำนวน	0	ลบ
	ตั้งท้องแรก ขึ้นไป	จำนวน	0	ลบ
	4. โคนขุน	จำนวน	5	ลบ

กรมปศุสัตว์  
Department of livestock development

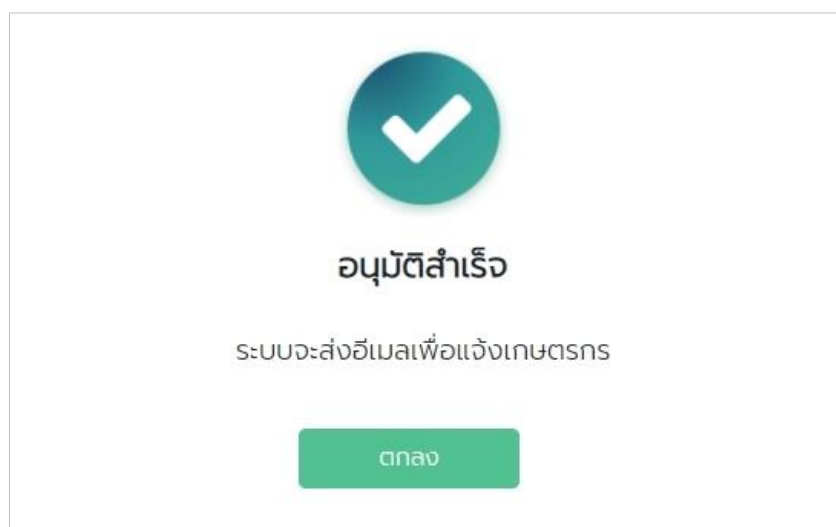
ภาพนี้เป็นสาธารณสมบัติของแผ่นดินภายใต้การดูแลของกรมปศุสัตว์  
กรุงเทพฯ โทร. 026534444 ต่อ 2341 วันเวลาราชการ

Copyright © 2020 Bangkok education All rights reserved.

10. หลังจากกดปุ่ม “ถัดไป” ระบบจะแสดงหน้าตรวจสอบหน้าพื้นที่ปลูกพืชอาหารสัตว์  
ทำการตรวจสอบข้อมูล จากนั้นทำการอัปเดตสถานะเสร็จแล้วกดปุ่ม “บันทึก”

The screenshot shows the 'DLD e-Regist' system interface. At the top, there's a header with the system name and user information. Below that, a progress bar indicates the current step: 1. กรอกแบบฟอร์มขึ้นทะเบียนเกษตรกร (Fill out the farmer registration form), 2. สถานที่เลี้ยงสัตว์/ปลูกพืชอาหารสัตว์ (Livestock/Planting Site), 3. สืบค้นการเลี้ยง (Search for breeding), 4. จำนวนพันธุ์สัตว์ (Number of breeds), and 5. พื้นที่ปลูกพืชอาหารสัตว์ (Livestock/Planting Area). The current step is 2, and the 'บันทึก' (Save) button is highlighted with a red box and a red circle with the number 2. A red circle with the number 1 highlights the 'สถานที่' (Location) dropdown menu. The form includes fields for 'วันที่ลงทะเบียน' (Registration date), 'สถานะ' (Status), 'วันที่อนุมัติ' (Approval date), 'ผู้อนุมัติ' (Approver), and 'หมายเหตุ' (Remarks). Below the form, there are sections for 'พื้นที่ปลูกพืชอาหารสัตว์' (Livestock/Planting Area) with fields for 'ชนิดพันธุ์' (Breed), 'สี' (Color), and 'ผลผลิตต่อไร่ (กิโลกรัม)' (Yield per acre in kg). The 'บันทึก' (Save) button is also highlighted with a red box and a red circle with the number 2.

11. เมื่อกดปุ่ม “บันทึก” ระบบจะแจ้งว่า อนุมัติสำเร็จ



## 1.7. การใช้งานเมนูอนุมัติปรับปรุงข้อมูลฟาร์ม

1. เลือกเมนูอนุมัติปรับปรุงข้อมูลฟาร์ม กรอกรายละเอียดประเภทผู้ใช้งาน, จังหวัด, เขต/อำเภอ, แขวง/ตำบลและหมู่บ้าน จากนั้นกดปุ่ม“ค้นหา”

อนุมัติปรับปรุงข้อมูล

จังหวัด:  เขต/อำเภอ:  แขวง/ตำบล:

หมู่บ้าน:

ลำดับ	ข้อมูลเกษตรกร	ชื่อ-สกุล	เลขประจำตัวประชาชน	ผู้ลงทะเบียน	อนุมัติปรับปรุงข้อมูล	ชนิดและจำนวนสัตว์เดิม	ชนิดและจำนวนสัตว์ใหม่
1	115 ตำบลกรงปิน อำเภอ กิ่งโพธิ์สน จังหวัด นครปฐม 73180	นภกร ยอดเยี่ยม	111111111111			สุกร พันธุ์ 2 ตัว ไก่ พันธุ์ 68 ตัว	สุกร พันธุ์ 2 ตัว ไก่ พันธุ์ 68 ตัว
2	119 ตำบลแม่เหล็ก อำเภอ บ้านนา จังหวัดนครนายก 26110	เพ็ญพิศ บ้านอาสี	3190200102293			แพะ เนื้อ เพศผู้ 3520 ตัว	แพะ เนื้อ เพศผู้ 3520 ตัว กระบือ เนื้อ เพศผู้ 2500 ตัว
3	ตำบลวังนาค อำเภอ ฉะเชิงเทรา จังหวัด ระยอง 50160	ทราวี สุทรประมณ	1100702067498				ไก่เนื้อ พันธุ์ 11111 ตัว

หน้า 1 จาก 1

กรมปศุสัตว์ Department of livestock development

หากพบปัญหาการใช้งาน กรุณาติดต่อ ศูนย์เทคโนโลยีสารสนเทศและการสื่อสาร กรมปศุสัตว์ กรุงเทพฯ โทร. 026534444 ต่อ 2341-3 หรือ โทรสารกรม

Copyright © 2020 Bangkok education All rights reserved.

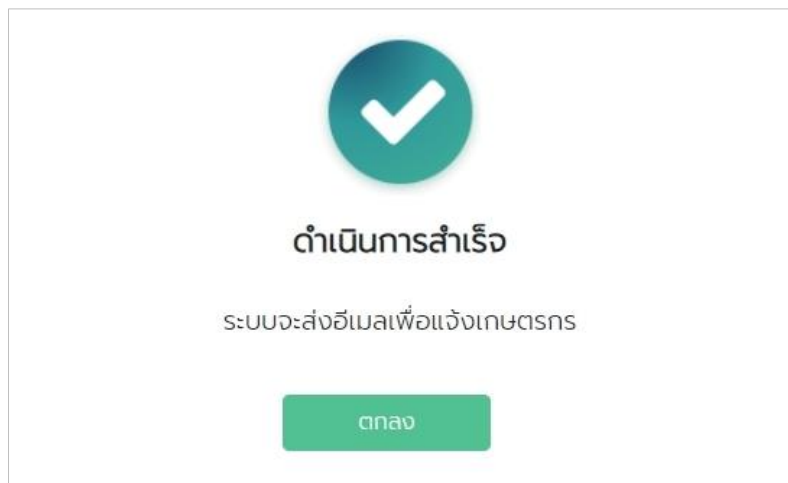
2. หลังจากกดปุ่ม “ค้นหา” หน้าจอจะแสดงผลการค้นหาให้เลือกข้อมูลที่ต้องการจะจัดการโดยการกดปุ่มที่ช่องสีแดงในรูป จากนั้นกดปุ่ม “อนุมัติ” เพื่อปรับปรุงข้อมูล

The screenshot shows the DLD e-Regist system interface. At the top, there is a header with the logo and text: "DLD e-Regist ระบบทะเบียนเกษตรกรผู้เลี้ยงสัตว์" and "amphur01 เจ้าหน้าที่ระดับอำเภอ (ปศุสัตว์อำเภอ) ออกระเบณ". Below the header, there is a navigation bar with links: "ค้นหาข้อมูลเกษตรกร", "ยื่นยื่นเกษตรกรรายใหม่", "อนุมัติปรับปรุงข้อมูลฟาร์ม", "ปรับปรุงข้อมูลประจำตัว", "จัดการข้อมูลเกษตรกร", "ข้อมูลสัตว์ที่อนุญาตให้ฆ่า", and "รายงาน".

The main content area is titled "อนุมัติปรับปรุงข้อมูล" (Approve/Update Information). It contains a search form with fields for "ประเภทผู้ใช้งาน" (User Type), "จังหวัด" (Province), "เขต/อำเภอ" (District/County), "แขวง/ตำบล" (Sub-district/Township), and "หมู่บ้าน" (Village). Below the search form, there is a table of search results. The first row is highlighted with a red box and a red circle with the number "1". The table has columns for "ลำดับ" (Serial), "ข้อมูลเกษตรกร" (Farmer Information), "ชื่อ-สกุล" (Name-Surname), "เลขประจำตัวประชาชน" (ID Number), "ผู้รับอนุญาต" (Authorized Person), "ชนิดและจำนวนสัตว์" (Type and Number of Animals), and "ชนิดและจำนวนสัตว์ใหม่" (Type and Number of New Animals).

Below the table, there is a "ตกลง" (Close) button and a "ถัดไป" (Next) button. At the bottom of the page, there is a footer with the logo and text: "กรมปศุสัตว์ Department of livestock development" and "หากพบปัญหาการใช้งาน กรุณาติดต่อ ศูนย์ช่วยเหลือเกษตรกรและผู้เลี้ยงสัตว์ กรมปศุสัตว์ กรุงเทพฯ โทร. 026534444 ต่อ 2341 ในวันราชการ" and "Copyright © 2020 Bangkok education All rights reserved."

3. ระบบแจ้งเตือน “ดำเนินการสำเร็จ”





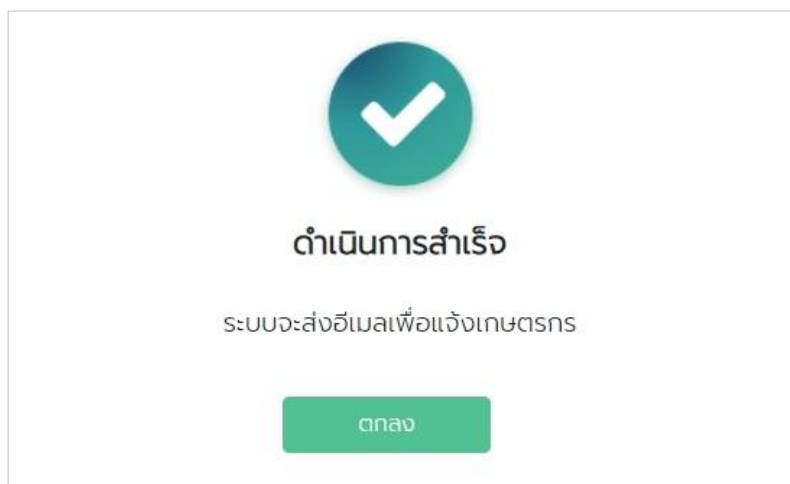
4. กรณีไม่อนุมัติ กดปุ่ม “ค้นหา” หน้าจอจะแสดงผลการค้นหาให้เลือกข้อมูลที่ต้องการจัดการ จากนั้นกดปุ่ม “ไม่อนุมัติ”

The screenshot shows the DLD e-Regist system interface. At the top, there is a header with the DLD logo and 'DLD e-Regist ระบบทะเบียนเกษตรกรผู้เลี้ยงสัตว์'. Below the header, there are navigation links and a user profile section. The main content area is titled 'อนุมัติปรับปรุงข้อมูล' (Approve/Reject Data Update). It features a search filter section with dropdown menus for 'ประเภทผู้ใช้งาน' (User Type), 'จังหวัด' (Province), 'เขต/อำเภอ' (District/County), and 'แขวง/ตำบล' (Sub-district/Township). Below the filters, there is a search button labeled 'ค้นหา' (Search) and a 'ไม่อนุมัติ' (Reject) button highlighted with a red box and a red circle with the number '2'. A table of search results is displayed below, with the first row's checkbox highlighted by a red box and a red circle with the number '1'. The table has columns for 'ลำดับ' (Serial), 'ข้อมูลเกษตรกรผู้เลี้ยงสัตว์' (Livestock Farmer Information), 'ข้อมูลสัตว์' (Animal Information), and 'ข้อมูลและจำนวนสัตว์ชนิด' (Animal and Quantity Information). The footer contains the Department of Livestock Development logo and contact information.

5. ระบบแจ้งเตือนให้กรอกเหตุผลที่ไม่อนุมัติ ทำการกรอกเหตุผล จากนั้นกดปุ่ม “บันทึก”

The screenshot shows a modal form titled 'ระบุเหตุผลที่ไม่อนุมัติ' (Specify the reason for disapproval). It has a section for 'ประเภทผู้ใช้งาน' (User Type) with a text input field containing 'ข้อมูลไม่ถูกต้อง' (Information is incorrect). At the bottom of the form, there is a green button labeled 'บันทึก' (Save/Record).

## 6. ระบบแจ้งเตือน “ดำเนินการสำเร็จ”



## 1.8. การใช้งานเมนูปรับปรุงข้อมูลประจำตัว

1. เลือกเมนูปรับปรุงข้อมูลประจำตัว กรอกประเภทผู้ใช้งาน, จังหวัด, เขต/อำเภอ, แขวง/ตำบล และหมู่บ้าน จากนั้นกดปุ่ม “ค้นหา”

The screenshot shows the 'ปรับปรุงข้อมูลประจำตัว' (Update Personal Information) page. The search criteria are as follows:

ประเภทผู้ใช้งาน	จังหวัด	เขต/อำเภอ	แขวง/ตำบล
เกษตรกรทั่วไป	จังหวัด	เขต/อำเภอ	แขวง/ตำบล

หมู่บ้าน: หมู่ที่/หมู่บ้าน

Buttons: [ล้างข้อมูล](#), [ค้นหา](#)

Results table:

ลำดับ	รูป	ชื่อ-สกุล	เลขประจำตัวประชาชน	ประเภท	ที่อยู่	เครื่องมือ
1		พินิจฐา สิงห์วงศ์วัฒนะ	1309902516276	เกษตรกรทั่วไป	110/8 ตำบลบ้านใหม่ อำเภอเมืองนครราชสีมา จังหวัดนครราชสีมา 30000	<a href="#">ปรับปรุงข้อมูลประจำตัว</a>
2		พิรดา มศพรม	5321279565291	เกษตรกรทั่วไป	1 ตำบลแม่ฝัก อำเภอแม่แตง จังหวัดเชียงใหม่ 50270	<a href="#">ปรับปรุงข้อมูลประจำตัว</a>

2. ระบบจะแสดงผลการค้นหา กดปุ่ม “อัปเดตข้อมูลประจำตัว” เพื่อทำการอัปเดตข้อมูลของเกษตรกร


The screenshot shows the same search results as above. The 'ปรับปรุงข้อมูลประจำตัว' button for the first result is highlighted with a red box.

Buttons: [ล้างข้อมูล](#), [ค้นหา](#)

Results table:

ลำดับ	รูป	ชื่อ-สกุล	เลขประจำตัวประชาชน	ประเภท	ที่อยู่	เครื่องมือ
1		พินิจฐา สิงห์วงศ์วัฒนะ	1309902516276	เกษตรกรทั่วไป	110/8 ตำบลบ้านใหม่ อำเภอเมืองนครราชสีมา จังหวัดนครราชสีมา 30000	<a href="#">ปรับปรุงข้อมูลประจำตัว</a>
2		พิรดา มศพรม	5321279565291	เกษตรกรทั่วไป	1 ตำบลแม่ฝัก อำเภอแม่แตง จังหวัดเชียงใหม่ 50270	<a href="#">ปรับปรุงข้อมูลประจำตัว</a>

### 3. ตรวจสอบข้อมูล จากนั้นกดปุ่ม “บันทึก” เป็นอันเสร็จสิ้นการอัปเดตข้อมูลประจำตัว



**DLD e-Regist**  
ระบบทะเบียนเกษตรกรผู้เลี้ยงสัตว์

amphur01  
เจ้าหน้าที่ระดับอำเภอ (บุคลากรอำเภอ)  
ออกจากระบบ

ค้นหาข้อมูลเกษตรกร | ดึงข้อมูลเกษตรกรรายอำเภอ | ข้อมูลฉบับปรับปรุงข้อมูลพื้นฐาน | **ปรับปรุงข้อมูลประจำตัว** | จัดการข้อมูลกลุ่มเกษตรกร | ข้อมูลสัตว์ที่อนุญาตให้ฆ่า | รายงาน

อัปเดตข้อมูลประจำตัว/พินิจฯ สิงหาคม ๖๖

**ข้อมูลผู้ใช้งาน**

**ข้อมูลเกษตรกร**

รูปโปรไฟล์

รหัสประจำตัวประชาชน\*  
1-3099-02516-27-6

คำนำหน้า\*  
นางสาว

ชื่อ\* สกุล\*

พินิจฯ สิงหวิงศ์วัฒนะ


วันเดือนปีเกิด  
02-11-2540

โทรศัพท์มือถือ อีเมล

093-446-9491 kreem21140@gmail.com

**ที่อยู่สถานที่เลี้ยงสัตว์/ปลูกพืชอาหารสัตว์**

Map Satellite



เลขจุด เลขจุด

14.9622563907972 102.023832801597

**ลักษณะการประกอบอาชีพ**

อาชีพหลัก อาชีพรอง

รับเงินเดือนประจำ ไม่ได้อาชีพรอง

\*อาชีพที่มีส่วนในการดำเนินงานอื่น \*อาชีพที่รับงานด้านกิจการของจากอาชีพหลัก

กลุ่มเกษตรกรที่เข้าร่วม

เลือกจังหวัด เลือกไตรมาส

กรุงเทพมหานคร ไตรมาสใหม่

เลือกกลุ่ม ไตรมาสอื่นๆ

โครงการเลี้ยงฯ

**การถือครอง**

การถือครอง รายได้รวมภาคเกษตร

ไม่ บาท/ครัวเรือน/ปี

ปัญหาเบื้องต้นในการประกอบเลี้ยง

ปัญหา

**สมาชิกในครัวเรือน**


สมาชิก

เลขประจำตัวประชาชน  
9-3303-11608-13-3

คำนำหน้า  
นาย

ชื่อ สกุล

พิรส ยภพร



กรมปศุสัตว์  
Department of livestock development

ภาพพบปัญหาการใช้งาน กรุณาติดต่อ ศูนย์เทคโนโลยีสารสนเทศและการสื่อสาร กรมปศุสัตว์  
กรุงเทพฯ โทร. 026534444 ต่อ 2341-5 หรือ 1676

Copyright © 2020 Bangkok education All rights reserved

## 1.9. การใช้งานเมนูจัดการข้อมูลกลุ่มเกษตรกร

1. เลือกเมนูจัดการข้อมูลกลุ่มเกษตรกร กรอกรายละเอียดโครงการ, จังหวัด, กลุ่มและชนิดสัตว์ จากนั้นกดปุ่ม“ค้นหา”

amphur01  
เจ้าหน้าที่ระดับอำเภอ (บุคลากรอำเภอ)  
ออกจากระบบ

ค้นหาข้อมูลเกษตรกร | ยืนยันเกษตรกรรายใหม่ | อนุมัติปรับปรุงข้อมูลฟาร์ม | ปรับปรุงข้อมูลประจำตัว | **จัดการข้อมูลกลุ่มเกษตรกร** | ข้อมูลเกษตรกร | รายงาน

### จัดการกลุ่มเกษตรกร

ตัวกรองการค้นหา

โครงการ: โครงการใหม่ | จังหวัด: กรุงเทพมหานคร | กลุ่ม: ทั้งหมด | ชนิดสัตว์: ทั้งหมด

แสดง: 10 | ค้นหา: ชื่อกลุ่ม | + เพิ่มกลุ่ม

ลำดับ	โครงการ	กลุ่ม	ประเภทกลุ่ม	ที่อยู่	ประเภทสัตว์	เครื่องมือ
1	โครงการใหม่	โครงการเลี้ยง และ	สหกรณ์ ใจดี	110/8 ซอย344 ถนนรามอินทรา ตำบลคลองสาน อำเภอเขตคลองสาน จังหวัดกรุงเทพมหานคร	-	

ก่อนหน้า 1 | ตัดไป

กรมปศุสัตว์  
Department of livestock development

หากพบปัญหาการใช้งาน กรุณาติดต่อ ศูนย์เทคโนโลยีสารสนเทศและการสื่อสาร กรมปศุสัตว์  
กรุงเทพฯ โทร 026534444 ต่อ 2341 5แวนสราชากรม

Copyright © 2020 Bangkok education All rights reserved.

2. หน้าจอแสดงผลการค้นหา กดปุ่ม “เพิ่มกลุ่ม” เพื่อสร้างกลุ่มใหม่

amphur01  
เจ้าหน้าที่ระดับอำเภอ (บุคลากรอำเภอ)  
ออกจากระบบ

ค้นหาข้อมูลเกษตรกร | ยืนยันเกษตรกรรายใหม่ | อนุมัติปรับปรุงข้อมูลฟาร์ม | ปรับปรุงข้อมูลประจำตัว | **จัดการข้อมูลกลุ่มเกษตรกร** | ข้อมูลสัตว์ที่อนุญาตให้ฆ่า | รายงาน

### จัดการกลุ่มเกษตรกร

ตัวกรองการค้นหา

โครงการ: โครงการใหม่ | จังหวัด: กรุงเทพมหานคร | กลุ่ม: ทั้งหมด | ชนิดสัตว์: ทั้งหมด

แสดง: 10 | ค้นหา: ชื่อกลุ่ม | **+ เพิ่มกลุ่ม**

ลำดับ	โครงการ	กลุ่ม	ประเภทกลุ่ม	ที่อยู่	ประเภทสัตว์	เครื่องมือ
1	โครงการใหม่	โครงการเลี้ยง และ	สหกรณ์ ใจดี	110/8 ซอย344 ถนนรามอินทรา ตำบลคลองสาน อำเภอเขตคลองสาน จังหวัดกรุงเทพมหานคร	-	

ก่อนหน้า 1 | ตัดไป

กรมปศุสัตว์  
Department of livestock development

หากพบปัญหาการใช้งาน กรุณาติดต่อ ศูนย์เทคโนโลยีสารสนเทศและการสื่อสาร กรมปศุสัตว์  
กรุงเทพฯ โทร 026534444 ต่อ 2341 5แวนสราชากรม

Copyright © 2020 Bangkok education All rights reserved.

### 3. กรอกรายละเอียดข้อมูล จากนั้นกดปุ่ม “บันทึก”

**DLD e-Regist**  
ระบบทะเบียนเกษตรกรผู้เลี้ยงสัตว์

amphur01  
เจ้าหน้าที่ระดับอำเภอ (บุคลากรอำเภอ)  
ออกจากระบบ

ค้นหาข้อมูลเกษตรกร | ยืนยันเกษตรกรรายใหม่ | อัปเดตปรับปรุงข้อมูลฟาร์ม | ปรับปรุงข้อมูลประจำตัว | **จัดการข้อมูลกลุ่มเกษตรกร** | ข้อมูลสัตว์ที่อนุญาตให้ฆ่า | รายงาน

หน้าหลัก/แบบฟอร์มขึ้นทะเบียนกลุ่ม

**ข้อมูลกลุ่ม**

ชื่อโครงการ: กตสอโครงการ

ชื่อกลุ่ม: กตสอระบบ เลขทะเบียน: 5

ชื่อประธาน: พิธดา ยักษ์พร ชนิดสัตว์: เลี้ยงไก่ x เลี้ยงไข่ไก่ x

**ข้อมูลแผนที่เลี้ยงสัตว์/ปลูกพืชอาหารสัตว์**

Map Satellite

Google Map data ©2021 Terms of Use Report a map error

ละติจูด: 18.2867807766304 ลองจิจูด: 98.6433621855958

**ที่ตั้งกลุ่ม**

บ้านเลขที่: 1 ถนน/ซอย: ดิศภาพ ถนน: ดิศภาพ

จังหวัด\*: เชียงใหม่ เขต/อำเภอ\*: จอมทอง แขวง/ตำบล\*: แม่สอย หมู่ที่/หมู่บ้าน: 02 - ไร่บัวหยาด

ยกเลิก **บันทึก**

กรมปศุสัตว์  
Department of livestock development

ภาพนี้เป็นสาธารณสมบัติของแผ่นดินโดยที่กรมปศุสัตว์และกรมปศุสัตว์  
กรุณาติดต่อ โทร 026534444 ต่อ 2341 5นเวลาราชการ

Copyright © 2020 Bangkok education All rights reserved.

### 4. กลับมาหน้าผลการค้นหา เจ้าหน้าที่ปศุสัตว์ปศุสัตว์สามารถแก้ไขรายละเอียดของกลุ่มได้ โดยกดที่ปุ่ม

**DLD e-Regist**  
ระบบทะเบียนเกษตรกรผู้เลี้ยงสัตว์

amphur01  
เจ้าหน้าที่ระดับอำเภอ (บุคลากรอำเภอ)  
ออกจากระบบ

ค้นหาข้อมูลเกษตรกร | ยืนยันเกษตรกรรายใหม่ | อัปเดตปรับปรุงข้อมูลฟาร์ม | ปรับปรุงข้อมูลประจำตัว | **จัดการข้อมูลกลุ่มเกษตรกร** | ข้อมูลสัตว์ที่อนุญาตให้ฆ่า | รายงาน



**จัดการกลุ่มเกษตรกร**

**ตัวกรองการค้นหา**

โครงการ: โครงการใหม่ จังหวัด: กรุงเทพมหานคร กลุ่ม: ทั้งหมด ชนิดสัตว์: เลี้ยงไก่ x

ล้างข้อมูล ค้นหา

แสดง: 10 ค้นหา: ชื่อกลุ่ม + เพิ่มกลุ่ม

ลำดับ	โครงการ	กลุ่ม	ประธานกลุ่ม	ที่อยู่	ประเภทสัตว์	เครื่องมือ
1	โครงการใหม่	โครงการเลี้ยงไก่	สมหมาย ใจดี	110/8 ซอย344 ถนนรามอินทรา ตำบลคลองสน อำเภอลาดหลองสน จังหวัดกรุงเทพมหานคร	-	 

ก่อนหน้า 1 ต่อไป

กรมปศุสัตว์  
Department of livestock development

ภาพนี้เป็นสาธารณสมบัติของแผ่นดินโดยที่กรมปศุสัตว์และกรมปศุสัตว์  
กรุณาติดต่อ โทร 026534444 ต่อ 2341 5นเวลาราชการ

Copyright © 2020 Bangkok education All rights reserved.



7. กดปุ่ม “เพิ่มสมาชิก” กรอกเลขรหัสประชาชนของเกษตรกรที่ต้องการเพิ่มเข้ามาในกลุ่ม จากนั้นกดปุ่ม “ค้นหา” และกรอกวันที่หมดอายุการเป็นสมาชิก เสร็จแล้วกดปุ่ม “บันทึก”

The screenshot displays the 'จัดการสมาชิกกลุ่ม' (Manage Group Members) interface. A modal window titled 'สมาชิกกลุ่ม' (Group Member) is active, showing a form with the following fields and buttons:

- ค้นหา** (Search): A button to search for members.
- บันทึก** (Save): A button to save the entered information.
- เพิ่มสมาชิก** (Add Member): A button to add a new member to the group.

The background interface shows a table of members with the following data:

ลำดับ	ชื่อ-สกุล	เลขประจำตัวประชาชน	วันหมดอายุการเป็นสมาชิก	วันที่หมดอายุ	เสร็จเมื่อ
1	นอสน เกษตรกรทั่วไป	11111111222	2 ตำบลเลาซ้อ อำเภอเขษมรินทร์ จังหวัดกรุงเทพมหานคร 10200	08/02/2564	-

At the bottom of the page, there is a footer with the logo of the Department of Livestock Development and the text: 'กรมส่งเสริมการเกษตร Department of livestock development' and 'Copyright © 2020 Bangkok education All rights reserved.'



## 1.10. การใช้งานเมนูข้อมูลสัตว์ที่อนุญาตให้ฆ่า

1. เลือกเมนูข้อมูลสัตว์อนุญาตให้ฆ่า กรอกจังหวัดที่ต้องการค้นหา จากนั้นกดปุ่ม “ค้นหา”

DLD e-Regist  
 ระบบทะเบียนเกษตรกรผู้เลี้ยงสัตว์

amphur01  
 เจ้าหน้าที่ระดับอำเภอ (บุคลากรอำเภอ)  
 ออกจากระบบ

ค้นหาข้อมูลเกษตรกร | ยืนยันเกษตรกรรายใหม่ **N** | อนุมัติปรับปรุงข้อมูลฟาร์ม **N** | ปรับปรุงข้อมูลประจำตัว **N** | จัดการข้อมูลกลุ่มเกษตรกร | **ข้อมูลสัตว์ที่อนุญาตให้ฆ่า** **1**

สัตว์ที่อนุญาตให้ฆ่า

ตัวกรองการค้นหา

จังหวัด  
เชียงใหม่

ส่งข้อมูล ค้นหา **2**

แสดง 10

ค้นหา:

ลำดับ <sup>1</sup>	สถานที่ <sup>1</sup>	วันที่ปิดล่าสุด <sup>1</sup>	ผู้ติดต่อ <sup>1</sup>
1	เชียงใหม่	23/11/2560	amphur01 amphur01

ก่อนหน้า 1 ↓ ถัดไป

กรมปศุสัตว์  
 Department of livestock development

หากพบปัญหาการใช้งานกรุณาแจ้ง ศูนย์เทคโนโลยีสารสนเทศและการสื่อสาร กรมปศุสัตว์  
 กรุงเทพฯ โทร 026534444 ต่อ 2341 วันเวลาราชการ

Copyright © 2020 Bangkok education All rights reserved

2. ระบบจะแสดงผลการค้นหา กดเลือกจังหวัดที่ต้องการ

DLD e-Regist  
 ระบบทะเบียนเกษตรกรผู้เลี้ยงสัตว์

amphur01  
 เจ้าหน้าที่ระดับอำเภอ (บุคลากรอำเภอ)  
 ออกจากระบบ

ค้นหาข้อมูลเกษตรกร | ยืนยันเกษตรกรรายใหม่ **N** | อนุมัติปรับปรุงข้อมูลฟาร์ม **N** | ปรับปรุงข้อมูลประจำตัว **N** | จัดการข้อมูลกลุ่มเกษตรกร | **ข้อมูลสัตว์ที่อนุญาตให้ฆ่า** **1** | รายงาน

สัตว์ที่อนุญาตให้ฆ่า

ตัวกรองการค้นหา

จังหวัด  
เชียงใหม่

ส่งข้อมูล ค้นหา

แสดง 10

ค้นหา:

ลำดับ <sup>1</sup>	สถานที่ <sup>1</sup>	วันที่ปิดล่าสุด <sup>1</sup>	ผู้ติดต่อ <sup>1</sup>
1	เชียงใหม่	23/11/2560	amphur01 amphur01


ก่อนหน้า 1 ↓ ถัดไป

กรมปศุสัตว์  
 Department of livestock development

หากพบปัญหาการใช้งานกรุณาแจ้ง ศูนย์เทคโนโลยีสารสนเทศและการสื่อสาร กรมปศุสัตว์  
 กรุงเทพฯ โทร 026534444 ต่อ 2341 วันเวลาราชการ

Copyright © 2020 Bangkok education All rights reserved

### 3. เมื่อเลือกจังหวัดแล้วระบบจะให้เลือกปีที่ต้องการ จากนั้นกดปุ่ม “ค้นหา”



**DLD e-Regist**  
ระบบทะเบียนเกษตรกรผู้เลี้ยงสัตว์

amphur01  
เจ้าหน้าที่ระจันอำเภอ (ปศุสัตว์อำเภอ)  
ออกจากระบบ

ค้นหาข้อมูลเกษตรกร | อินเทอร์เน็ตความเร็วสูง | อนุมัติบัตรปรับปรุงข้อมูลฟาร์ม | ปรับปรุงข้อมูลประจำตัว | จัดการข้อมูลกลุ่มเกษตรกร | **ข้อมูลสัตว์ที่อนุญาตให้ฆ่า** | รายงาน

#### สัตว์ที่อนุญาตให้ฆ่า


1

2

แสดง 10
ค้นหา :

ลำดับ 1	เดือน 1	วันที่ปล่อยสัตว์ 1	ผู้ติดต่อ 1	สถานะ 1
1	มกราคม	23/11/2560	amphur01 amphur01	● อนุมัติแล้ว <span style="float: right;">✎ แก้ไข</span>
2	กุมภาพันธ์	23/11/2560	-	● อนุมัติแล้ว <span style="float: right;">✎ แก้ไข</span>
3	มีนาคม	23/11/2560	-	● อนุมัติแล้ว <span style="float: right;">✎ แก้ไข</span>
4	เมษายน	23/11/2560	-	● อนุมัติแล้ว <span style="float: right;">✎ แก้ไข</span>
5	พฤษภาคม	23/11/2560	-	● อนุมัติแล้ว <span style="float: right;">✎ แก้ไข</span>
6	มิถุนายน	23/11/2560	-	● อนุมัติแล้ว <span style="float: right;">✎ แก้ไข</span>
7	กรกฎาคม	23/11/2560	-	● อนุมัติแล้ว <span style="float: right;">✎ แก้ไข</span>
8	สิงหาคม	23/11/2560	-	● อนุมัติแล้ว <span style="float: right;">✎ แก้ไข</span>
9	กันยายน	23/11/2560	-	● อนุมัติแล้ว <span style="float: right;">✎ แก้ไข</span>
10	ตุลาคม	23/11/2560	-	● อนุมัติแล้ว <span style="float: right;">✎ แก้ไข</span>

ก่อนหน้า 1 2 ถัดไป




กรมปศุสัตว์  
Department of livestock development

หากพบปัญหาการใช้งาน กรุณาติดต่อ ศูนย์เทคโนโลยีสารสนเทศและการสื่อสาร กรมปศุสัตว์  
กรุงเทพฯ โทร 026534444 ต่อ 2341 ทั่วประเทศ

Copyright © 2020 Bangkok education All rights reserved

#### 4. ระบบจะแสดงหน้าการค้นหา เลือกเดือนที่เราต้องการจะแก้ไข จากนั้นกดปุ่ม “แก้ไข”



**DLD e-Regist**  
ระบบทะเบียนเกษตรกรผู้เลี้ยงสัตว์

amphur01  
เจ้าหน้าที่ระดับอำเภอ (ปศุสัตว์อำเภอ)  
ออกจากระบบ

ค้นหาข้อมูลเกษตรกร | อินเทอร์เน็ตความเร็วสูง | อนุมัติบัตรปรับปรุงข้อมูลฟาร์ม | ปรับปรุงข้อมูลประจำตัว | จัดการข้อมูลกลุ่มเกษตรกร | **ข้อมูลสัตว์ที่อนุญาตให้ฆ่า** | รายงาน

### สัตว์ที่อนุญาตให้ฆ่า

ตัวกรองการค้นหา


ปี:  ล้างข้อมูล ค้นหา ออกรายงาน

แสดง:

ค้นหา:

ลำดับ	เดือน	วันที่ปล่อยสัตว์	ผู้ผลิต	สถานะ	
1	มกราคม	23/11/2560	amphur01 amphur01	● อนุมัติแล้ว	<span style="background-color: #ffc107; padding: 2px 10px; border-radius: 5px;">แก้ไข</span>
2	กุมภาพันธ์	23/11/2560	-	● อนุมัติแล้ว	<span style="background-color: #ffc107; padding: 2px 10px; border-radius: 5px;">แก้ไข</span>
3	มีนาคม	23/11/2560	-	● อนุมัติแล้ว	<span style="background-color: #ffc107; padding: 2px 10px; border-radius: 5px;">แก้ไข</span>
4	เมษายน	23/11/2560	-	● อนุมัติแล้ว	<span style="background-color: #ffc107; padding: 2px 10px; border-radius: 5px;">แก้ไข</span>
5	พฤษภาคม	23/11/2560	-	● อนุมัติแล้ว	<span style="background-color: #ffc107; padding: 2px 10px; border-radius: 5px;">แก้ไข</span>
6	มิถุนายน	23/11/2560	-	● อนุมัติแล้ว	<span style="background-color: #ffc107; padding: 2px 10px; border-radius: 5px;">แก้ไข</span>
7	กรกฎาคม	23/11/2560	-	● อนุมัติแล้ว	<span style="background-color: #ffc107; padding: 2px 10px; border-radius: 5px;">แก้ไข</span>
8	สิงหาคม	23/11/2560	-	● อนุมัติแล้ว	<span style="background-color: #ffc107; padding: 2px 10px; border-radius: 5px;">แก้ไข</span>
9	กันยายน	23/11/2560	-	● อนุมัติแล้ว	<span style="background-color: #ffc107; padding: 2px 10px; border-radius: 5px;">แก้ไข</span>
10	ตุลาคม	23/11/2560	-	● อนุมัติแล้ว	<span style="background-color: #ffc107; padding: 2px 10px; border-radius: 5px;">แก้ไข</span>

ก่อนหน้า  ถัดไป




กรมปศุสัตว์  
Department of livestock development


หากพบปัญหาการใช้งาน กรุณาติดต่อ ศูนย์เทคโนโลยีสารสนเทศและการสื่อสาร กรมปศุสัตว์  
กรุงเทพฯ โทร 026534444 ต่อ 2341 5เวลาราชการ

Copyright © 2020 Bangkok education All rights reserved

## 5. ทำการตรวจสอบ/แก้ไขข้อมูล จากนั้นกดปุ่ม “บันทึก”



**DLD e-Regist**  
ระบบทะเบียนเกษตรกรผู้เลี้ยงสัตว์

amphur01  
เจ้าหน้าที่ระดับอำเภอ (ปศุสัตว์อำเภอ)  
ออกจากระบบ 

ค้นหาข้อมูลเกษตรกร | ยืนยันเกษตรกรรายใหม่ N | อนุมัติปรับปรุงข้อมูลฟาร์ม N | ปรับปรุงข้อมูลประจำตัว N | จัดการข้อมูลกลุ่มเกษตรกร | **ข้อมูลสัตว์ที่อนุญาตให้ฆ่า** | รายงาน

**จังหวัดเชียงใหม่**


อัปเดตข้อมูล

เดือน	0	ผู้ลงทะเบียน	
มกราคม	2560	amphur01 amphur01	<span style="color: red; border: 1px solid red; padding: 2px;">✕ ยกเลิก</span> <span style="border: 2px solid red; padding: 2px; margin-left: 10px;">บันทึก</span>

จำนวนสัตว์ที่อนุญาตให้ฆ่า

จังหวัด	จำนวนสัตว์ที่อนุญาตให้ฆ่า (ตัว)		
	สัตว์ที่อนุญาตให้ฆ่าตามมาตรฐาน (ตัว)		
	โค	กระบือ	สุกร
<b>เชียงใหม่</b>	<b>7</b>	<b>5</b>	<b>7</b>
เมืองเชียงใหม่	-	-	1
จอมทอง	-	-	-
แม่แจ่ม	-	-	-
เชียงดาว	1	-	-
ดอยสะเก็ด	-	-	-
แม่แตง	3	3	3
แม่ริม	1	2	3
สะเมิง	-	-	-
ฝาง	-	-	-
แม่สาย	-	-	-
พร้าว	-	-	-
สันป่าตอง	-	-	-
สันกำแพง	-	-	-
สันทราย	-	-	-
หางดง	-	-	-
ฮอด	-	-	-
ดอยเต่า	-	-	-
อมก๋อย	-	-	-
สารภี	-	-	-
เวียงแหง	-	-	-
ไชยปราการ	-	-	-
แม่วาง	-	-	-
แม่ออน	-	-	-
ดอยหล่อ	-	-	-
ภักดีชุมพล	2	-	-

อัปเดตข้อมูลล่าสุดเมื่อ 15 เม.ย. 2564 13:17 น.  
 โดย ผู้จัดการระบบ



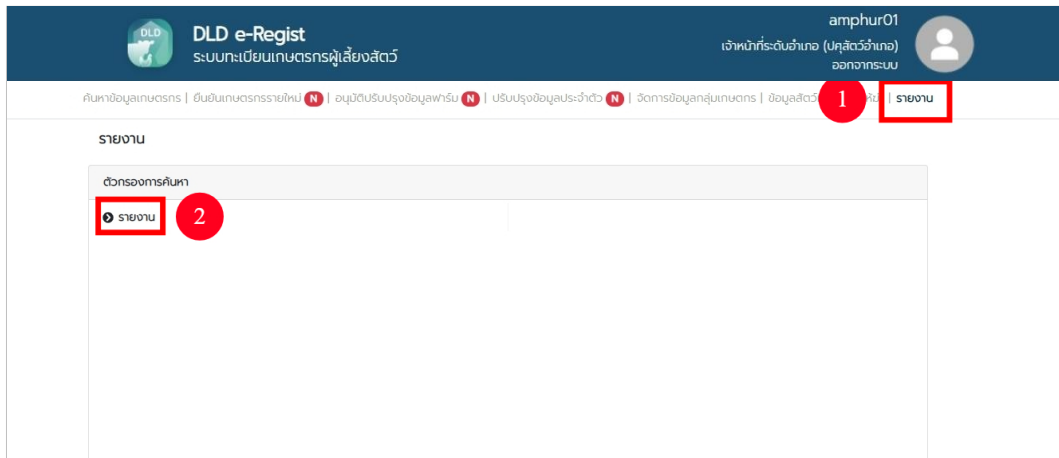
กรมปศุสัตว์  
Department of livestock development

ภาพพบปัญหาการใช้งาน กรุณาติดต่อ ศูนย์เทคโนโลยีสารสนเทศและการสื่อสาร กรมปศุสัตว์  
กรุงเทพฯ โทร 026534444 ต่อ 2341 ชั้นวางราชการ

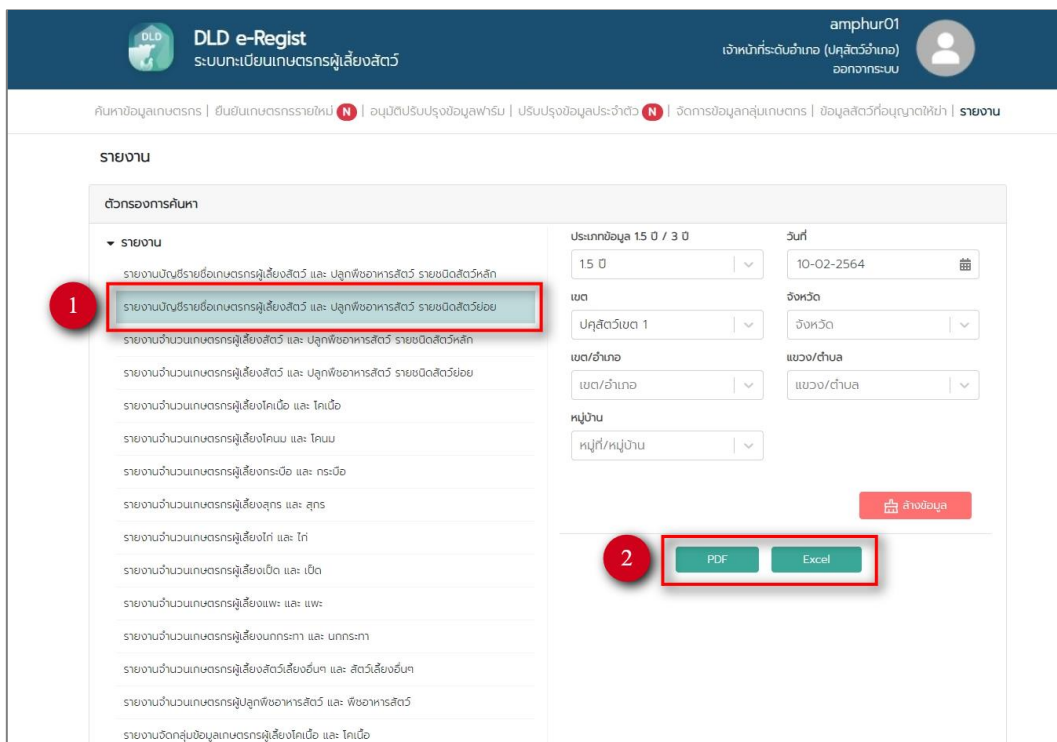
Copyright © 2020 Bangkok education All rights reserved.

## 1.11. การใช้งานเมนูรายงาน

### 1. เลือกเมนู รายงาน จากนั้น กดปุ่ม “รายงาน”



### 2. เลือกรายงานที่ต้องการจากนั้นกรอกข้อมูลลงไป เสร็จแล้วเลือกนามสกุลไฟล์ตามที่ต้องการ โดยจะมี 2 นามสกุลไฟล์คือ PDF และ Excel





## บทที่ 2 ระบบทะเบียนเกษตรกรผู้เลี้ยงสัตว์ สำหรับ Mobile Application

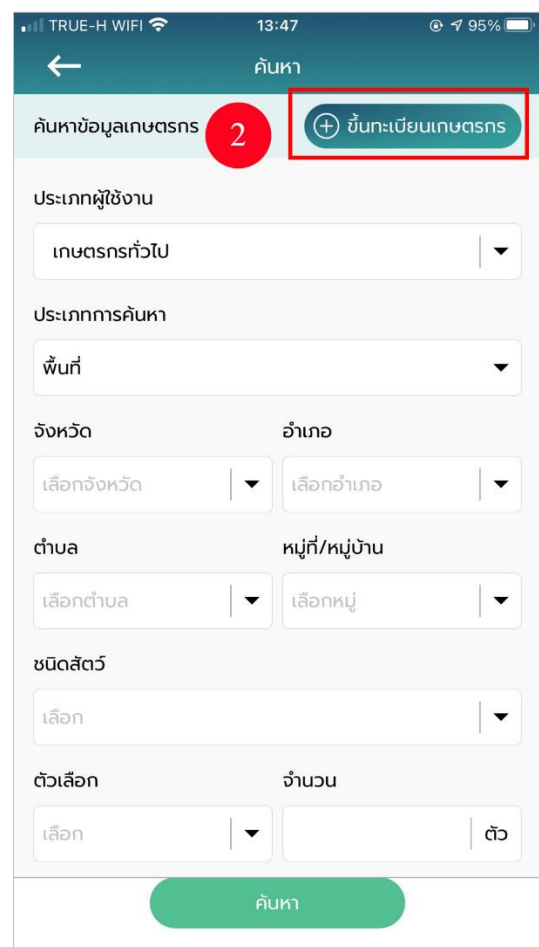
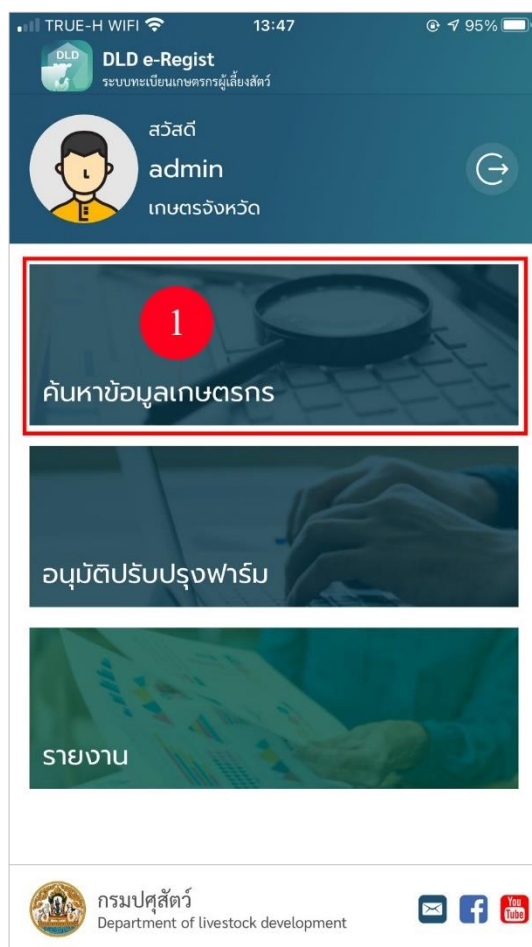
ระบบทะเบียนเกษตรกรผู้เลี้ยงสัตว์รายครัวเรือน จะแบ่งผู้ใช้งานออกเป็น 9 ระดับ ได้แก่ เจ้าหน้าที่ปศุสัตว์, เจ้าหน้าที่ปศุสัตว์ระดับจังหวัด(ปศุสัตว์จังหวัด), เจ้าหน้าที่ปศุสัตว์ระดับอำเภอ(ปศุสัตว์อำเภอ), เจ้าหน้าที่ปศุสัตว์ระดับเขต, เจ้าหน้าที่ปศุสัตว์ระดับตำบล, ผู้บริหาร, อาสาสมัครรอกข้อมูล, เจ้าหน้าที่ปศุสัตว์ส่วนกลาง และเกษตรกร/นิติบุคคล/หน่วยงาน โดยเจ้าหน้าที่ปศุสัตว์จะมีขั้นตอนการใช้งาน ดังนี้

### 2. คู่มือการใช้งานระบบสำหรับเจ้าหน้าที่ปศุสัตว์สำหรับ Mobile Application

เจ้าหน้าที่ปศุสัตว์มีหน้าที่บริหารจัดการระบบทะเบียนเกษตรกรผู้เลี้ยงสัตว์รายครัวเรือน มีขั้นตอนการใช้งาน ดังนี้

#### การขึ้นทะเบียนใหม่สำหรับเกษตรกร

1. เมื่อเข้าสู่ Application เรียบร้อยแล้ว เลือกเมนู “ค้นหาข้อมูลเกษตรกร” จากนั้นกดปุ่ม “ขึ้นทะเบียนเกษตรกรใหม่”



2. เมื่อเลือกเมนู “ขึ้นทะเบียนเกษตรกร” โดยเลือกประเภทการลงทะเบียนเป็น “เกษตรกรทั่วไป”





3. เมื่อเลือกเมนู “เกษตรกร” เรียบร้อยแล้ว ระบบจะแสดงหน้าฟอร์มให้กรอกข้อมูลดังนี้

#### ข้อมูลเกษตรกร

- รูปโปรไฟล์ : อัปโหลดรูปโปรไฟล์ของเกษตรกร
- รหัสประจำตัวประชาชน : กรอกรหัสประจำตัวประชาชนของเกษตรกร 13 หลัก  
(บังคับกรอก)
- คำนำหน้า : เลือกคำนำหน้าชื่อของเกษตรกร (บังคับกรอก)
- ชื่อ : กรอกชื่อของเกษตรกร (บังคับกรอก)
- สกุล : กรอกนามสกุลของเกษตรกร (บังคับกรอก)
- วัน/เดือน/ปีเกิด : เลือกวัน/เดือน/ปีเกิด (ใช้เป็น Password)
- โทรศัพท์มือถือ : กรอกเบอร์โทรศัพท์มือถือของเกษตรกร 10 หลัก
- อีเมล : กรอกอีเมลของเกษตรกร


เมื่อกรอกข้อมูลครบแล้วให้คลิกหัวข้อที่เขียนว่า “ฉันเข้าใจและยอมรับนโยบายความเป็นส่วนตัว”

เสร็จแล้วกดปุ่ม “ถัดไป” \*รูปอยู่ในหน้าถัดไป

← ลงทะเบียน

1 2 3 4 5 6 7

รูปโปรไฟล์



ข้อมูลเกษตรกร

รหัสประจำตัวประชาชน\* [REDACTED]

คำนำหน้า\* นาย ▾

ชื่อ\* [REDACTED]

สกุล\* [REDACTED]

วัน/เดือน/ปี เกิด 20/12/2522 ปี

โทรศัพท์ [REDACTED]

โทรศัพท์มือถือ [REDACTED]

อีเมล [REDACTED]@hotmail.com

ฉันเข้าใจและยอมรับเงื่อนไขและนโยบายความเป็นส่วนตัว

ตัดไป

4. หลังจากกดปุ่ม “ถัดไป” ระบบจะแสดงหน้าต่างที่อยู่ตามทะเบียนบ้าน ให้ทำการกรอกข้อมูลดังนี้

#### ที่อยู่ตามทะเบียนบ้าน

- บ้านเลขที่ : กรอกบ้านเลขที่ของเกษตรกร (บังคับกรอก)
- ตรอก/ซอย : กรอกตรอก/ซอยของเกษตรกร
- ถนน : กรอกชื่อถนนของเกษตรกร
- จังหวัด : เลือกจังหวัดของเกษตรกร (บังคับกรอก)
- เขต/อำเภอ : เลือกเขต/อำเภอของเกษตรกร (บังคับกรอก)
- แขวง/ตำบล : เลือกแขวง/ตำบลของเกษตรกร (บังคับกรอก)
- หมู่ที่/หมู่บ้าน : เลือกหมู่ที่/หมู่บ้านของเกษตรกร
- รหัสไปรษณีย์ : ระบบจะแสดงข้อมูลไปรษณีย์มาอัตโนมัติ

#### ที่อยู่สถานที่เลี้ยงสัตว์/ปลูกพืชอาหารสัตว์

- ละติจูด : ระบบจะแสดงเลขละติจูดตามที่อยู่ที่ถูกกรอก
- ลองจิจูด : ระบบจะแสดงเลขลองจิจูดตามที่อยู่ที่ถูกกรอก

#### ลักษณะการประกอบอาชีพ

- อาชีพหลัก : กรอกชื่ออาชีพหลัก
- อาชีพรอง : กรอกชื่ออาชีพรอง

**กลุ่มเกษตรกรที่เข้าร่วม** สามารถเพิ่มกลุ่มเกษตรกรที่จะเข้าร่วมได้มากกว่า 1 โดย

กดปุ่ม “+ เพิ่มกลุ่มเกษตรกร” :

- เลือกจังหวัด : เลือกจังหวัดที่ต้องการเข้าร่วม
- เลือกโครงการ : เลือกที่ต้องการเข้าร่วม
- เลือกกลุ่ม : เลือกกลุ่มที่ต้องการเข้าร่วม

#### การถือครอง

- การถือครอง : เลือกการถือครอง
- รายได้รวมภาคเกษตร : กรอกรายได้รวมภาคเกษตร

**ปัญหาเบื้องต้นที่เกษตรกรประสบ** สามารถเพิ่มปัญหาเบื้องต้นที่เกษตรกรประสบได้มากกว่า 1 โดยกดปุ่ม “+ เพิ่มปัญหา”

- ปัญหา : กรอกปัญหาของเกษตรกร

- เลือกฉันทน์เข้าใจและยอมรับเงื่อนไขและนโยบายความเป็นส่วนตัว เมื่อกรอกข้อมูล  
เรียบร้อย กดปุ่ม “ยืนยัน”

#### **สมาชิกในครัวเรือน** กรณีไม่มี ไม่ต้องกรอก

- รหัสประจำตัวประชาชน : กรอกรหัสประจำตัวประชาชนของสมาชิกในครัวเรือน  
13 หลัก
- คำนำหน้า : เลือกคำนำหน้าชื่อของสมาชิกในครัวเรือน
- ชื่อ : กรอกชื่อของสมาชิกในครัวเรือน
- สกุล : กรอกนามสกุลของสมาชิกในครัวเรือน

เมื่อกรอกข้อมูลครบแล้วให้กดปุ่ม “ถัดไป” **\*รูปอยู่ในหน้าถัดไป**

←
ข้อมูลเกษตรกร

1
2
3
4
5
6
7

ที่อยู่ตามทะเบียนบ้าน

บ้านเลขที่	90/22
ตรอก/ซอย	โชคชัย4
ถนน	ลาดพร้าว
จังหวัด*	กรุงเทพมหานคร ▾
เขต/อำเภอ*	เขตลาดพร้าว ▾
แขวง/ตำบล*	ลาดพร้าว ▾
หมู่ที่/หมู่บ้าน	01 - หมู่ที่ 1 ▾
รหัสไปรษณีย์	10230

คำพิถกฏนิศาสตร์ที่อยู่ตามทะเบียนบ้าน

ละติจูด	ลองจิจูด
13.8056	100.5997

อาชีพ

อาชีพหลัก	รับเงินเดือนประจำ ▾
*อาชีพที่ใช้เวลาส่วนใหญ่ในการดำเนินกิจกรรมนั้น	
อาชีพรอง	อื่นๆ ▾
*อาชีพที่ใช้เวลาดำเนินกิจกรรมรองจากอาชีพหลัก	

กลุ่มเกษตรกรที่เข้าร่วม
+ เพิ่ม

จังหวัด	กรุงเทพมหานคร ▾
โครงการ	โครงการพัฒนาโคเนื้อ ▾
กลุ่ม	โคเนื้อวากิว ▾

การถือครอง

การถือครองที่ดิน	พื้นที่ของตน ▾
รายได้รวมภาคเกษตร	200000

ปัญหาเบื้องต้นที่เกษตรกรประสบ
+ เพิ่ม

สมาชิกในครัวเรือน
+ เพิ่ม

ถัดไป

5. หลังจากกดปุ่ม “ถัดไป” ระบบจะแสดงหน้า ชื่อสถานที่เลี้ยงสัตว์/ปลูกพืชอาหารสัตว์ให้ทำการกรอกข้อมูลดังนี้

#### ที่อยู่สถานที่เลี้ยงสัตว์/ปลูกพืชอาหารสัตว์

- ชื่อสถานที่เลี้ยงสัตว์/ปลูกพืชอาหารสัตว์ : กรอกชื่อสถานที่เลี้ยงสัตว์/ปลูกพืชอาหารสัตว์
- บ้านเลขที่ : กรอกบ้านเลขที่ของสถานที่เลี้ยงสัตว์/ปลูกพืชอาหารสัตว์
- ตรอก/ซอย : กรอกตรอก/ซอยของสถานที่เลี้ยงสัตว์/ปลูกพืชอาหารสัตว์
- ถนน : กรอกชื่อถนนของสถานที่เลี้ยงสัตว์/ปลูกพืชอาหารสัตว์
- จังหวัด : เลือกจังหวัดของสถานที่เลี้ยงสัตว์/ปลูกพืชอาหารสัตว์ (บังคับกรอก)
- เขต/อำเภอ : เลือกเขต/อำเภอของสถานที่เลี้ยงสัตว์/ปลูกพืชอาหารสัตว์ (บังคับกรอก)
- แขวง/ตำบล : เลือกแขวง/ตำบลของสถานที่เลี้ยงสัตว์/ปลูกพืชอาหารสัตว์ (บังคับกรอก)
- หมู่ที่/หมู่บ้าน : เลือกหมู่ที่/หมู่บ้านของสถานที่เลี้ยงสัตว์/ปลูกพืชอาหารสัตว์
- รหัสไปรษณีย์ : ระบบจะแสดงข้อมูลไปรษณีย์มาอัตโนมัติ

#### รูปแบบการเลี้ยง

- ไม่เป็นฟาร์ม : กรณีที่ไม่ได้เลี้ยงแบบฟาร์ม
- เป็นฟาร์ม : กรณีที่เลี้ยงแบบฟาร์ม

#### ที่อยู่สถานที่เลี้ยงสัตว์/ปลูกพืชอาหารสัตว์

- ละติจูด : ระบบจะแสดงเลขละติจูดตามที่อยู่ที่กรอก
- ลองจิจูด : ระบบจะแสดงเลขลองจิจูดตามที่อยู่ที่กรอก

#### รูปภาพ

- เพิ่มรูปสถานที่เลี้ยงสัตว์/ปลูกพืชอาหารสัตว์

เมื่อกรอกข้อมูลครบแล้วให้กดปุ่ม “ถัดไป” \*รูปอยู่ในหน้าถัดไป

← สถานที่เลี้ยงสัตว์/ปลูกพืชอาหารสัตว์

1
2
3
4
5
6
7

**หมายเหตุ** สามารถเพิ่มสถานที่เลี้ยงสัตว์/ปลูกพืชอาหารสัตว์ที่ 2 ขึ้นไปได้ หลังจบการลงทะเบียนครั้งแรก

ชื่อสถานที่เลี้ยงสัตว์/ปลูกพืชอาหารสัตว์ ทดสอบการเพิ่มสถาน...

บ้านเลขที่ 90/22

ตรอก/ซอย 20

ถนน โชคชัย4

จังหวัด\* กรุงเทพมหานคร ▼

เขต/อำเภอ\* เขตลาดพร้าว ▼

แขวง/ตำบล\* ลาดพร้าว ▼

หมู่ที่/หมู่บ้าน 01 - หมู่ที่ 1 ▼

รหัสไปรษณีย์ 10230

รูปแบบการเลี้ยง\*

ไม่เป็นฟาร์ม

เป็นฟาร์ม

**พิกัดที่ตั้งสถานที่เลี้ยงสัตว์/ปลูกพืชอาหารสัตว์**

ละติจูด  
13.8056

ลองจิจูด  
100.5997

**รูปสถานที่เลี้ยงสัตว์/ปลูกพืชอาหารสัตว์**

รูปภาพ

ถัดไป

6. หลังจากกดปุ่ม “ถัดไป” ระบบจะแสดงหน้าลักษณะการเลี้ยง ให้ทำการกรอกข้อมูลดังนี้

### ลักษณะการเลี้ยง

- เลือกผู้เลี้ยง : เลือกลักษณะการเลี้ยง แบ่งออกเป็น 2 กรณี

กรณีที่ 1 เจ้าของเลี้ยงเอง : ไม่ต้องกรอกรายละเอียดเพิ่ม

กรณีที่ 2 ไม่ใช่เจ้าของเลี้ยงเอง (ผู้ดูแล/ผู้เลี้ยงสัตว์) : ระบบจะแสดงป๊อปอัปรายชื่อเกษตรกร จากนั้นให้ทำการเลือกผู้เลี้ยงสัตว์

- สามารถเพิ่มมาตรฐานที่ได้รับการรับรองได้มากกว่า 1 โดยกดปุ่ม “+ เพิ่มมาตรฐานการรับรอง”

- มาตรฐานที่ได้รับการรับรอง : เลือกมาตรฐานที่ได้รับการรับรอง

- ชนิดสัตว์ : เลือกชนิดสัตว์

- หมายเลขมาตรฐานที่เลี้ยงสัตว์ (กษ02) : กรอกหมายเลขมาตรฐานที่เลี้ยงสัตว์

- จำนวนโรงเรือน : กรอกจำนวนโรงเรือน

- รายได้จากการดำเนินกิจกรรมด้านปศุสัตว์ : กรอกรายได้จากการดำเนินกิจกรรมด้านปศุสัตว์

- มูลค่าสัตว์ที่ถือครอง : กรอกมูลค่าสัตว์ที่ถือครอง

- หนี้สิน : กรอกหนี้สิน

- การถือครองที่ดิน : กรอกการถือครองที่ดิน

- เครื่องจักรกลการเกษตร : กรอกเครื่องจักรกลการเกษตร

- ปัญหา/อุปสรรคในการดำเนินกิจกรรมด้านปศุสัตว์ : กรอกปัญหา/อุปสรรคในการดำเนินกิจกรรมด้านปศุสัตว์

- ต้องการความช่วยเหลือจากภาครัฐ : เลือกต้องการความช่วยเหลือจากภาครัฐ

เมื่อกรอกข้อมูลเรียบร้อยแล้ว กดปุ่ม “ถัดไป” **\*รูปอยู่ในหน้าถัดไป**



TRUE-H WIFI 18:09 33%

← ลักษณะการเลี้ยง

1 2 3 4 5 6 7

เลือกผู้เลี้ยง\*

กรณีเจ้าของเลี้ยงเอง

กรณีไม่ใช่เจ้าของเลี้ยงเอง (ผู้ดูแล/ผู้เลี้ยงสัตว์)

มาตรฐานที่ได้รับการรองรับ  
(มีได้มากกว่า 1) + เพิ่ม

มาตรฐานที่ได้รับการรับรอง GAP ▼

ชนิดสัตว์ โคเนื้อ ▼

หมายเลขมาตรฐานสัตว์เลี้ยง(กษ02)\*

กษ02

จำนวนโรงเรือน\*

2

รายได้จากการดำเนินกิจกรรมด้านปศุสัตว์

100000 บาท

มูลค่าสัตว์ที่ถือครอง

10000 บาท

หนี้สิน

20000 บาท

การถือครองที่ดิน

2 ไร่

2 งาน

32 ตารางวา

เครื่องจักรกลการเกษตร

เครื่องให้น้ำอัตโนมัติ

ปัญหา/อุปสรรคในการดำเนินกิจกรรมด้านปศุสัตว์

ขาดเงินทุน

ต้องการความช่วยเหลือจากรัฐ เงินลงทุน ▼

ถัดไป

7. หลังจากกดปุ่ม “ถัดไป” ระบบจะแสดงหน้าพื้นที่ปลูกอาหารสัตว์ โดยพื้นที่ปลูกพืชอาหารสัตว์ สามารถเพิ่มพื้นที่ปลูกพืชอาหารสัตว์ได้มากกว่า 1 โดยกดปุ่ม “+ เพิ่มข้อมูล” และประเภทการผลิตจะมี 3 ประเภท ผลิตเมล็ดพันธุ์ ,ผลิตท่อนพันธุ์และผลิตเสปียงสัตว์ ให้ทำการกรอกข้อมูลดังนี้

- ชนิดหญ้า : กรอกชนิดหญ้า
- ผลผลิตต่อไร่ (กิโลกรัม) : กรอกผลผลิตต่อไร่
- ขนาด (ไร่) : กรอกขนาดพื้นที่ (ไร่)
- ขนาด (งาน) : กรอกขนาดพื้นที่ (งาน)
- ขนาด (วา) : กรอกขนาดพื้นที่ (วา)

เมื่อกรอกข้อมูลเรียบร้อยแล้ว กดปุ่ม “ถัดไป”

TRUE-H WIFI 14:20 88%

← พื้นที่ปลูกอาหารสัตว์

1 2 3 4 5 6 7

ผลิตเมล็ดพันธุ์ ผลิตท่อนพันธุ์ ผลิตเสปียงสัตว์

**ผลิตเมล็ดพันธุ์** (+) เพิ่ม

**จำแนก** ลบ

ชนิดหญ้า

หญ้ารุ่น

ผลผลิตต่อไร่ (กิโลกรัม)

20

ขนาด (ไร่)*	ขนาด (งาน)*	ขนาด (ตารางวา)*
2	2	32

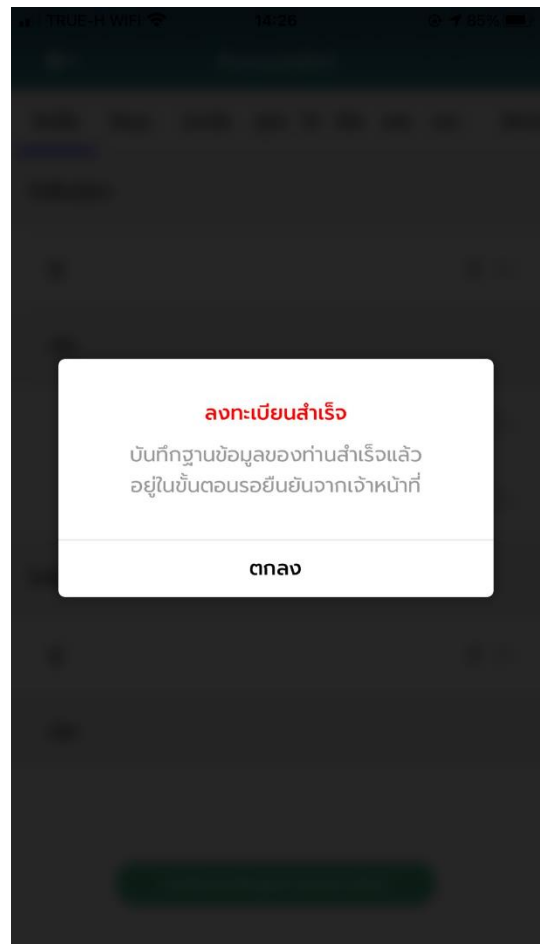
ถัดไป

8. หลังจากกดปุ่ม “ถัดไป” ระบบจะแสดงหน้า จำนวนปศุสัตว์ให้ทำการกรอกข้อมูลดังนี้

### จำนวนปศุสัตว์

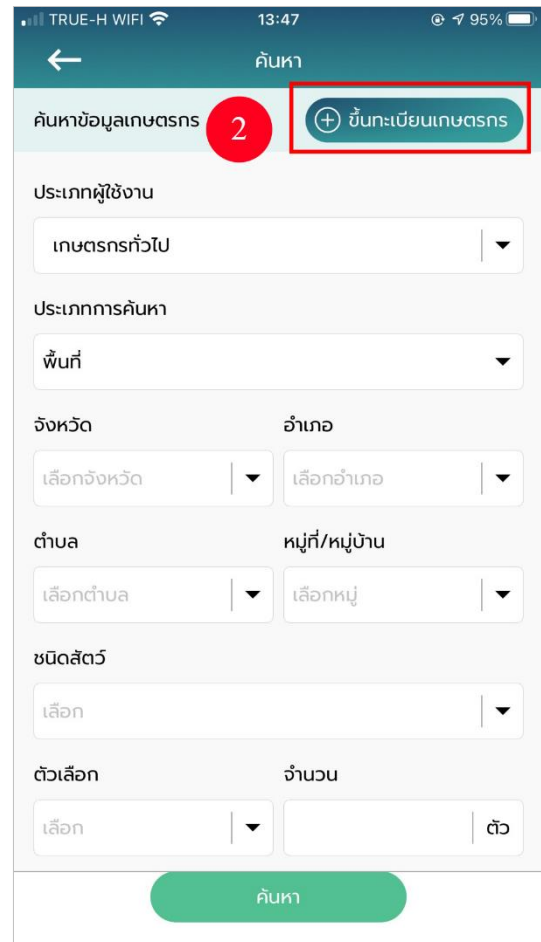
- เลือกสัตว์: เลือกสัตว์ที่เลี้ยง
- จำนวน : กรอกจำนวนสัตว์

เมื่อกรอกข้อมูลเรียบร้อยแล้ว กดปุ่ม “บันทึกและสิ้นสุดการลงทะเบียน” ระบบจะแสดงข้อความแจ้งเตือน “ลงทะเบียนสำเร็จ บันทึกฐานข้อมูลของท่านสำเร็จแล้วอยู่ในขั้นตอนรอยืนยันจากเจ้าหน้าที่ปศุสัตว์ปศุสัตว์” แล้วกดปุ่ม “ตกลง” จากนั้นข้อมูลเกษตรกรที่ลงทะเบียนไปจะส่งไปยังเจ้าหน้าที่ปศุสัตว์เพื่อให้เจ้าหน้าที่ปศุสัตว์ปศุสัตว์อนุมัติบัญชีผู้ใช้งาน

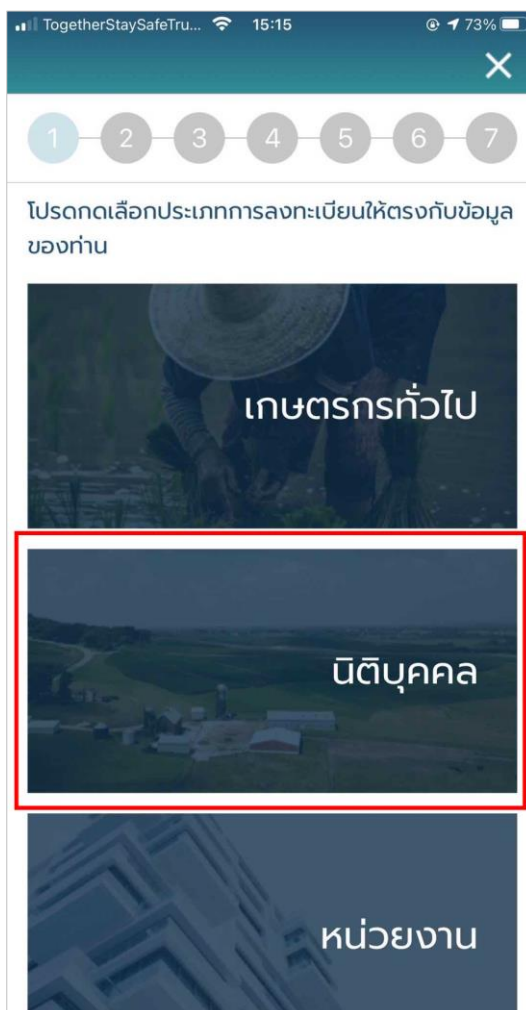


## การขึ้นทะเบียนใหม่สำหรับนิติบุคคล

1. เมื่อเข้าสู่ Application เรียบร้อยแล้ว เลือกเมนู “ค้นหาข้อมูลเกษตรกร” จากนั้นกดปุ่ม “ขึ้นทะเบียนเกษตรกรใหม่”



2. เมื่อเลือกเมนู “ขั้นตอนเขียนเกษตรกร” โดยเลือกประเภทการลงทะเบียนเป็น “นิติบุคคล”



3. เมื่อเลือกเมนู “เกษตรกร” เรียบร้อยแล้ว ระบบจะแสดงหน้าฟอร์มให้กรอกข้อมูลดังนี้

#### ข้อมูลเกษตรกร

- รูปโปรไฟล์ : อัปโหลดรูปโปรไฟล์ของเกษตรกร
- รหัสประจำตัวประชาชน : กรอกรหัสประจำตัวประชาชนของเกษตรกร 13 หลัก  
(บังคับกรอก)
- คำนำหน้า : เลือกคำนำหน้าชื่อของเกษตรกร (บังคับกรอก)
- ชื่อ : กรอกชื่อของเกษตรกร (บังคับกรอก)
- สกุล : กรอกนามสกุลของเกษตรกร (บังคับกรอก)
- วัน/เดือน/ปีเกิด : เลือกวัน/เดือน/ปีเกิด (ใช้เป็น Password)
- โทรศัพท์มือถือ : กรอกเบอร์โทรศัพท์มือถือของเกษตรกร 10 หลัก
- อีเมล : กรอกอีเมลของเกษตรกร


เมื่อกรอกข้อมูลครบแล้วให้คลิกหัวข้อที่เขียนว่า “ฉันเข้าใจและยอมรับนโยบายความเป็นส่วนตัว”

เสร็จแล้วกดปุ่ม “ถัดไป” \*รูปอยู่ในหน้าถัดไป

← ลงทะเบียน

1 2 3 4 5 6 7

รูปโปรไฟล์



ข้อมูลเกษตรกร

รหัสประจำตัวประชาชน\* 1559900296625

คำนำหน้า\* นาย ▾

ชื่อ\* พีรดา

สกุล\* ยศพร

วัน/เดือน/ปี เกิด 29/12/2538 📅

โทรศัพท์ 0844802016

โทรศัพท์มือถือ 0844802016

อีเมล peeradon.25704@hotmail.com

ฉันเข้าใจและยอมรับเงื่อนไขและนโยบายความเป็นส่วนตัว

ถัดไป

4. หลังจากกดปุ่ม “ถัดไป” ระบบจะแสดงหน้าที่อยู่ตามทะเบียนบ้าน ให้ทำการกรอกข้อมูลดังนี้

#### ข้อมูลหน่วยงาน

- รูปแบบการดำเนินการ : เลือกประเภทรูปแบบการดำเนินการของบริษัท
- รหัสประจำตัวผู้เสียภาษีอากร : กรอกรหัสประจำตัวผู้เสียภาษีอากร
- ชื่อบริษัท : กรอกชื่อบริษัท

#### ที่อยู่ตามทะเบียนบ้าน

- บ้านเลขที่ : กรอกบ้านเลขที่ของเกษตรกร (บังคับกรอก)
- ตรอก/ซอย : กรอกตรอก/ซอยของเกษตรกร
- ถนน : กรอกชื่อถนนของเกษตรกร
- จังหวัด : เลือกจังหวัดของเกษตรกร (บังคับกรอก)
- เขต/อำเภอ : เลือกเขต/อำเภอของเกษตรกร (บังคับกรอก)
- แขวง/ตำบล : เลือกแขวง/ตำบลของเกษตรกร (บังคับกรอก)
- หมู่ที่/หมู่บ้าน : เลือกหมู่ที่/หมู่บ้านของเกษตรกร
- รหัสไปรษณีย์ : ระบบจะแสดงข้อมูลไปรษณีย์มาอัตโนมัติ
- ละติจูด : ระบบจะแสดงเลขละติจูดตามที่อยู่ที่กรอก
- ลองจิจูด : ระบบจะแสดงเลขลองจิจูดตามที่อยู่ที่กรอก

#### ลักษณะการประกอบอาชีพ

- อาชีพหลัก : กรอกชื่ออาชีพหลัก
- อาชีพรอง : กรอกชื่ออาชีพรอง

**กลุ่มเกษตรกรที่เข้าร่วม** สามารถเพิ่มกลุ่มเกษตรกรที่จะเข้าร่วมได้มากกว่า 1 โดย

กดปุ่ม “+ เพิ่มกลุ่มเกษตรกร” :

- เลือกจังหวัด : เลือกจังหวัดที่ต้องการเข้าร่วม
- เลือกโครงการ : เลือกที่ต้องการเข้าร่วม
- เลือกกลุ่ม : เลือกกลุ่มที่ต้องการเข้าร่วม

#### การถือครอง

- การถือครอง : เลือกการถือครอง
- รายได้รวมภาคเกษตร : กรอกรายได้รวมภาคเกษตร



**ปัญหาเบื้องต้นที่เกษตรกรประสบ** สามารถเพิ่มปัญหาเบื้องต้นที่เกษตรกรประสบได้มากกว่า 1 โดยกดปุ่ม “+ เพิ่มปัญหา”

- ปัญหา : กรอกปัญหาของเกษตรกร
- เลือกฉันเข้าใจและยอมรับเงื่อนไขและนโยบายความเป็นส่วนตัว เมื่อกรอกข้อมูลเรียบร้อย กดปุ่ม “ยืนยัน”

**สมาชิกในครัวเรือน** กรณีไม่มี ไม่ต้องกรอก

- รหัสประจำตัวประชาชน : กรอกรหัสประจำตัวประชาชนของสมาชิกในครัวเรือน 13 หลัก
- คำนำหน้า : เลือกคำนำหน้าชื่อของสมาชิกในครัวเรือน
- ชื่อ : กรอกชื่อของสมาชิกในครัวเรือน
- สกุล : กรอกนามสกุลของสมาชิกในครัวเรือน

เมื่อกรอกข้อมูลครบแล้วให้กดปุ่ม “ถัดไป” **\*รูปอยู่ในหน้าถัดไป**

TRUE-H WIF Rollcap is Broadcasting Your Screen 58%

← ข้อมูลหน่วยงาน

1 2 3 4 5 6 7

ข้อมูลหน่วยงาน

รูปแบบการดำเนินการ\*

บริษัทจำกัด

รหัสประจำตัวผู้เสียภาษีอากร\* 222543

ชื่อบริษัท\*  
zealtech

ที่อยู่ตามทะเบียนบ้าน

บ้านเลขที่ 20/65

ตรอก/ซอย 20

ถนน สุทธิสาร

จังหวัด\* กรุงเทพมหานคร


เขต/อำเภอ\* เขตคลองเตย

แขวง/ตำบล\* คลองตัน

หมู่ที่/หมู่บ้าน เลือกหมู่บ้าน

รหัสไปรษณีย์ 10110

คำพิพาทภูมิศาสตร์ที่อยู่ตามทะเบียนบ้าน



ละติจูด 13.8042 ลองจิจูด 100.6048

อาชีพ

อาชีพหลัก ประกอบธุรกิจการค้า

\*อาชีพที่ใช้เวลาส่วนใหญ่ในการดำเนินงานกิจกรรมนั้น

อาชีพรอง ประกอบอาชีพทางการเกษตร

\*อาชีพที่ใช้เวลาดำเนินการกิจกรรมรองจากอาชีพหลัก

กลุ่มเกษตรกรที่เข้าร่วม (+) เพิ่ม

จังหวัด นครบุรี

โครงการ ทดสอบโครงการโคเนื้อ

กลุ่ม กลุ่มเกษตรกรผู้เลี้ยงโคเนื้อ จังหวัดนครบุรี

การถือครอง

การถือครองที่ดิน พื้นที่ของตน

รายได้รวมภาคเกษตร 100000

ปัญหาเบื้องต้นที่เกษตรกรประสบ (+) เพิ่ม

สมาชิกในครัวเรือน (+) เพิ่ม

ถัดไป Rollcap

5. หลังจากกดปุ่ม “ถัดไป” ระบบจะแสดงหน้า ชื่อสถานที่เลี้ยงสัตว์/ปลูกพืชอาหารสัตว์ ให้ทำการกรอกข้อมูลดังนี้

#### ที่อยู่สถานที่เลี้ยงสัตว์/ปลูกพืชอาหารสัตว์

- ชื่อสถานที่เลี้ยงสัตว์/ปลูกพืชอาหารสัตว์ : กรอกชื่อสถานที่เลี้ยงสัตว์/ปลูกพืชอาหารสัตว์
- บ้านเลขที่ : กรอกบ้านเลขที่ของสถานที่เลี้ยงสัตว์/ปลูกพืชอาหารสัตว์
- ตรอก/ซอย : กรอกตรอก/ซอยของสถานที่เลี้ยงสัตว์/ปลูกพืชอาหารสัตว์
- ถนน : กรอกชื่อถนนของสถานที่เลี้ยงสัตว์/ปลูกพืชอาหารสัตว์
- จังหวัด : เลือกจังหวัดของสถานที่เลี้ยงสัตว์/ปลูกพืชอาหารสัตว์ (บังคับกรอก)
- เขต/อำเภอ : เลือกเขต/อำเภอของสถานที่เลี้ยงสัตว์/ปลูกพืชอาหารสัตว์ (บังคับกรอก)
- แขวง/ตำบล : เลือกแขวง/ตำบลของสถานที่เลี้ยงสัตว์/ปลูกพืชอาหารสัตว์ (บังคับกรอก)
- หมู่ที่/หมู่บ้าน : เลือกหมู่ที่/หมู่บ้านของสถานที่เลี้ยงสัตว์/ปลูกพืชอาหารสัตว์
- รหัสไปรษณีย์ : ระบบจะแสดงข้อมูลไปรษณีย์มาอัตโนมัติ

#### รูปแบบการเลี้ยง

- ไม่เป็นฟาร์ม : กรณีที่ไม่ได้เลี้ยงแบบฟาร์ม
- เป็นฟาร์ม : กรณีที่เลี้ยงแบบฟาร์ม

#### ที่อยู่สถานที่เลี้ยงสัตว์/ปลูกพืชอาหารสัตว์

- ละติจูด : ระบบจะแสดงเลขละติจูดตามที่อยู่ที่กรอก
- ลองจิจูด : ระบบจะแสดงเลขลองจิจูดตามที่อยู่ที่กรอก

#### รูปภาพ

- เพิ่มรูปสถานที่เลี้ยงสัตว์/ปลูกพืชอาหารสัตว์

เมื่อกรอกข้อมูลครบแล้วให้กดปุ่ม “ถัดไป” \*รูปอยู่ในหน้าถัดไป

← สถานที่เลี้ยงสัตว์/ปลูกพืชอาหารสัตว์

1 2 3 4 5 6 7

**หมายเหตุ** สามารถเพิ่มสถานที่เลี้ยงสัตว์/ปลูกพืชอาหารสัตว์ที่ 2 ขึ้นไปได้ หลังจบการลงทะเบียนครั้งแรก

ชื่อสถานที่เลี้ยงสัตว์/ปลูกพืชอาหารสัตว์ ทดสอบการเพิ่มสถาน...

บ้านเลขที่	90/22
ตรอก/ซอย	20
ถนน	โชคชัย4
จังหวัด*	กรุงเทพมหานคร ▼
เขต/อำเภอ*	เขตลาดพร้าว ▼
แขวง/ตำบล*	ลาดพร้าว ▼
หมู่ที่/หมู่บ้าน	01 - หมู่ที่ 1 ▼
รหัสไปรษณีย์	10230

รูปแบบการเลี้ยง\*

ไม่เป็นฟาร์ม

เป็นฟาร์ม

**พิกัดที่ตั้งสถานที่เลี้ยงสัตว์/ปลูกพืชอาหารสัตว์**

ละติจูด	ลองจิจูด
13.8056	100.5997

**รูปสถานที่เลี้ยงสัตว์/ปลูกพืชอาหารสัตว์**

รูปภาพ 📷

ถัดไป

6. หลังจากกดปุ่ม “ถัดไป” ระบบจะแสดงหน้าลักษณะการเลี้ยง ให้ทำการกรอกข้อมูลดังนี้

### ลักษณะการเลี้ยง

- เลือกผู้เลี้ยง : เลือกลักษณะการเลี้ยง แบ่งออกเป็น 2 กรณี

กรณีที่ 1 เจ้าของเลี้ยงเอง : ไม่ต้องกรอกรายละเอียดเพิ่ม

กรณีที่ 2 ไม่ใช่เจ้าของเลี้ยงเอง (ผู้ดูแล/ผู้เลี้ยงสัตว์) : ระบบจะแสดงป๊อปอัปรายชื่อเกษตรกร จากนั้นให้ทำการเลือกผู้เลี้ยงสัตว์

- สามารถเพิ่มมาตรฐานที่ได้รับการรับรองได้มากกว่า 1 โดยกดปุ่ม “+ เพิ่มมาตรฐานการรับรอง”

- มาตรฐานที่ได้รับการรับรอง : เลือกมาตรฐานที่ได้รับการรับรอง

- ชนิดสัตว์ : เลือกชนิดสัตว์

- หมายเลขมาตรฐานที่เลี้ยงสัตว์ (กษ02) : กรอกหมายเลขมาตรฐานที่เลี้ยงสัตว์

- จำนวนโรงเรือน : กรอกจำนวนโรงเรือน

- รายได้จากการดำเนินกิจกรรมด้านปศุสัตว์ : กรอกรายได้จากการดำเนินกิจกรรมด้านปศุสัตว์

- มูลค่าสัตว์ที่ถือครอง : กรอกมูลค่าสัตว์ที่ถือครอง

- หนี้สิน : กรอกหนี้สิน

- การถือครองที่ดิน : กรอกการถือครองที่ดิน

- เครื่องจักรกลการเกษตร : กรอกเครื่องจักรกลการเกษตร

- ปัญหา/อุปสรรคในการดำเนินกิจกรรมด้านปศุสัตว์ : กรอกปัญหา/อุปสรรคในการดำเนินกิจกรรมด้านปศุสัตว์

- ต้องการความช่วยเหลือจากภาครัฐ : เลือกต้องการความช่วยเหลือจากภาครัฐ

เมื่อกรอกข้อมูลเรียบร้อยแล้ว กดปุ่ม “ถัดไป” **\*รูปอยู่ในหน้าถัดไป**

TRUE-H WIFI 18:09 33%

← ลักษณะการเลี้ยง

1 2 3 4 5 6 7

เลือกผู้เลี้ยง\*

กรณีเจ้าของเลี้ยงเอง

กรณีไม่ใช่เจ้าของเลี้ยงเอง (ผู้ดูแล/ผู้เลี้ยงสัตว์)

มาตรฐานที่ได้รับการรองรับ  
(มีได้มากกว่า 1) + เพิ่ม

มาตรฐานที่ได้รับการรับรอง GAP ▼

ชนิดสัตว์ โคเนื้อ ▼

หมายเลขมาตรฐานสัตว์เลี้ยง(กษ02)\*

กษ02

จำนวนโรงเรือน\*

2

รายได้จากการดำเนินกิจกรรมด้านปศุสัตว์

100000 บาท

มูลค่าสัตว์ที่ถือครอง

10000 บาท

หนี้สิน

20000 บาท

การถือครองที่ดิน

2 ไร่

2 งาน

32 ตารางวา

เครื่องจักรกลการเกษตร

เครื่องให้น้ำอัตโนมัติ

ปัญหา/อุปสรรคในการดำเนินกิจกรรมด้านปศุสัตว์

ขาดเงินทุน

ต้องการความช่วยเหลือจากรัฐ เงินลงทุน ▼

ถัดไป

7. หลังจากกดปุ่ม “ถัดไป” ระบบจะแสดงหน้าพื้นที่ปลูกอาหารสัตว์ โดยพื้นที่ปลูกพืชอาหารสัตว์ สามารถเพิ่มพื้นที่ปลูกพืชอาหารสัตว์ได้มากกว่า 1 โดยกดปุ่ม “+ เพิ่มข้อมูล” และประเภทการผลิต จะมี 3 ประเภท ผลิตเมล็ดพันธุ์ ,ผลิตท่อนพันธุ์และผลิตเสปียงสัตว์ ให้ทำการกรอกข้อมูลดังนี้

- ชนิดหญ้า : กรอกชนิดหญ้า
- ผลผลิตต่อไร่ (กิโลกรัม) : กรอกผลผลิตต่อไร่
- ขนาด (ไร่) : กรอกขนาดพื้นที่ (ไร่)
- ขนาด (งาน) : กรอกขนาดพื้นที่ (งาน)
- ขนาด (วา) : กรอกขนาดพื้นที่ (วา)

เมื่อกรอกข้อมูลเรียบร้อยแล้ว กดปุ่ม “ถัดไป”

TRUE-H WIFI 14:20 88%

← พื้นที่ปลูกอาหารสัตว์

1 2 3 4 5 6 7

ผลิตเมล็ดพันธุ์ ผลิตท่อนพันธุ์ ผลิตเสปียงสัตว์

**ผลิตเมล็ดพันธุ์** (+) เพิ่ม

จำหน่าย ลบ

ชนิดหญ้า

หน่วยไร่

ผลผลิตต่อไร่ (กิโลกรัม)

20

ขนาด (ไร่)*	ขนาด (งาน)*	ขนาด (ตารางวา)*
2	2	32

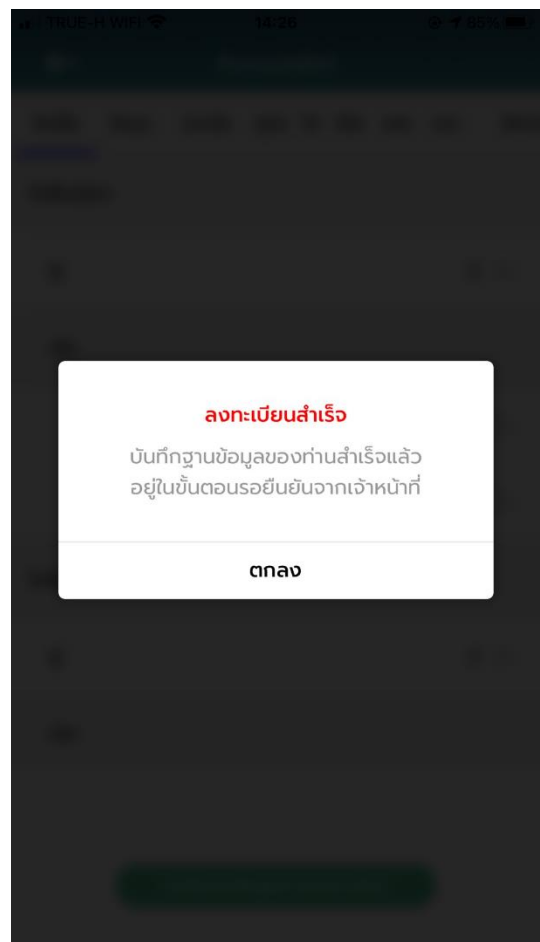
ถัดไป

8. หลังจากกดปุ่ม “ถัดไป” ระบบจะแสดงหน้า จำนวนปศุสัตว์ให้ทำการกรอกข้อมูลดังนี้

### จำนวนปศุสัตว์

- เลือกสัตว์: เลือกสัตว์ที่เลี้ยง
- จำนวน : กรอกจำนวนสัตว์

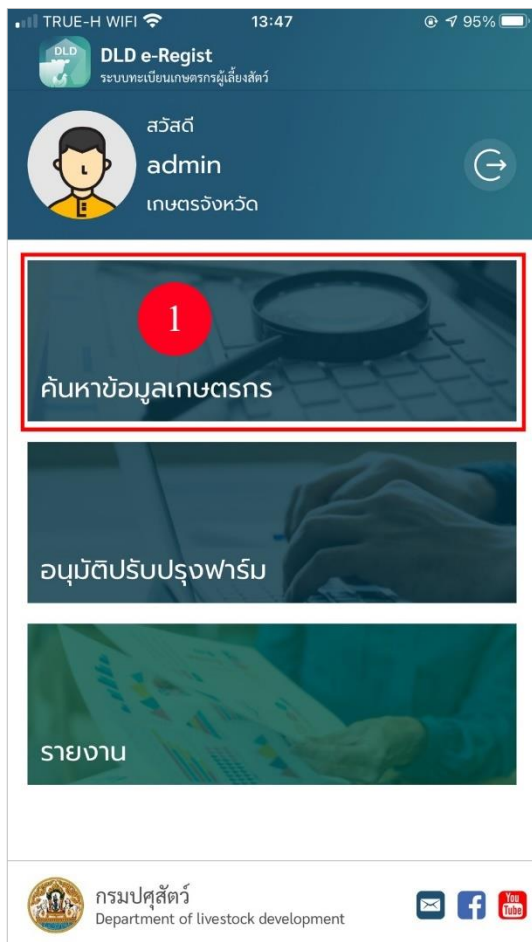
เมื่อกรอกข้อมูลเรียบร้อยแล้ว กดปุ่ม “บันทึกและสิ้นสุดการลงทะเบียน” ระบบจะแสดงข้อความแจ้งเตือน “ลงทะเบียนสำเร็จ บันทึกฐานข้อมูลของท่านสำเร็จแล้วอยู่ในขั้นตอนรอยืนยันจากเจ้าหน้าที่ปศุสัตว์” แล้วกดปุ่ม “ตกลง” จากนั้นข้อมูลเกษตรกรที่ลงทะเบียนไปจะส่งไปยังเจ้าหน้าที่ปศุสัตว์เพื่อให้เจ้าหน้าที่ปศุสัตว์ปศุสัตว์อนุมัติบัญชีผู้ใช้งาน





## การขึ้นทะเบียนใหม่สำหรับหน่วยงาน

1. เมื่อเข้าสู่ Application เรียบร้อยแล้ว เลือกเมนู “ค้นหาข้อมูลเกษตรกร” จากนั้นกดปุ่ม “ขึ้นทะเบียนเกษตรกร”



2. เมื่อเลือกเมนู “ขึ้นทะเบียนเกษตรกร” โดยเลือกประเภทการลงทะเบียนเป็น “นิติบุคคล”



3. เมื่อเลือกเมนู “ขึ้นทะเบียนเกษตรกร” โดยเลือกประเภทการลงทะเบียนเป็น “หน่วยงาน”

#### ข้อมูลเกษตรกร

- รูปโปรไฟล์ : อัปโหลดรูปโปรไฟล์ของเกษตรกร
- รหัสประจำตัวประชาชน : กรอกรหัสประจำตัวประชาชนของเกษตรกร 13 หลัก  
(บังคับกรอก)
- คำนำหน้า : เลือกคำนำหน้าชื่อของเกษตรกร (บังคับกรอก)
- ชื่อ : กรอกชื่อของเกษตรกร (บังคับกรอก)
- สกุล : กรอกนามสกุลของเกษตรกร (บังคับกรอก)
- วัน/เดือน/ปีเกิด : เลือกวัน/เดือน/ปีเกิด (ใช้เป็น Password)
- โทรศัพท์มือถือ : กรอกเบอร์โทรศัพท์มือถือของเกษตรกร 10 หลัก
- อีเมล : กรอกอีเมลของเกษตรกร

เมื่อกรอกข้อมูลครบแล้วให้คลิกหัวข้อที่เขียนว่า “ฉันเข้าใจและยอมรับนโยบายความเป็นส่วนตัว”

เสร็จแล้วกดปุ่ม “ถัดไป” \*รูปอยู่ในหน้าถัดไป

←
ลงทะเบียน

1

2

3


4

5

6

7

รูปโปรไฟล์



ข้อมูลเกษตรกร

รหัสประจำตัวประชาชน\* [REDACTED]

คำนำหน้า\* นาย ▼

ชื่อ\* [REDACTED]

สกุล\* [REDACTED]

วัน/เดือน/ปี เกิด 29/12/2538 📅

โทรศัพท์ [REDACTED]

โทรศัพท์มือถือ [REDACTED]

อีเมล [REDACTED]@hotmail.com

ฉันเข้าใจและยอมรับเงื่อนไขและนโยบายความเป็นส่วนตัว

ตัดไป

4. หลังจากกดปุ่ม “ถัดไป” ระบบจะแสดงหน้าที่อยู่ตามทะเบียนบ้าน ให้ทำการกรอกข้อมูลดังนี้

#### ข้อมูลหน่วยงาน

- รูปแบบการดำเนินการ : เลือกประเภทรูปแบบการดำเนินการของบริษัท
- รหัสประจำตัวผู้เสียภาษีอากร : กรอกรหัสประจำตัวผู้เสียภาษีอากร
- ชื่อบริษัท : กรอกชื่อบริษัท

#### ที่อยู่ตามทะเบียนบ้าน

- บ้านเลขที่ : กรอกบ้านเลขที่ของเกษตรกร (บังคับกรอก)
- ตรอก/ซอย : กรอกตรอก/ซอยของเกษตรกร
- ถนน : กรอกชื่อถนนของเกษตรกร
- จังหวัด : เลือกจังหวัดของเกษตรกร (บังคับกรอก)
- เขต/อำเภอ : เลือกเขต/อำเภอของเกษตรกร (บังคับกรอก)
- แขวง/ตำบล : เลือกแขวง/ตำบลของเกษตรกร (บังคับกรอก)
- หมู่ที่/หมู่บ้าน : เลือกหมู่ที่/หมู่บ้านของเกษตรกร
- รหัสไปรษณีย์ : ระบบจะแสดงข้อมูลไปรษณีย์มาอัตโนมัติ
- ละติจูด : ระบบจะแสดงเลขละติจูดตามที่อยู่ที่กรอก
- ลองจิจูด : ระบบจะแสดงเลขลองจิจูดตามที่อยู่ที่กรอก

#### ลักษณะการประกอบอาชีพ

- อาชีพหลัก : กรอกชื่ออาชีพหลัก
- อาชีพรอง : กรอกชื่ออาชีพรอง

**กลุ่มเกษตรกรที่เข้าร่วม** สามารถเพิ่มกลุ่มเกษตรกรที่จะเข้าร่วมได้มากกว่า 1 โดย

กดปุ่ม “+ เพิ่มกลุ่มเกษตรกร” :

- เลือกจังหวัด : เลือกจังหวัดที่ต้องการเข้าร่วม
- เลือกโครงการ : เลือกที่ต้องการเข้าร่วม
- เลือกกลุ่ม : เลือกกลุ่มที่ต้องการเข้าร่วม

#### การถือครอง

- การถือครอง : เลือกการถือครอง
- รายได้รวมภาคเกษตร : กรอกรายได้รวมภาคเกษตร

**ปัญหาเบื้องต้นที่เกษตรกรประสบ** สามารถเพิ่มปัญหาเบื้องต้นที่เกษตรกรประสบได้มากกว่า 1 โดยกดปุ่ม “+ เพิ่มปัญหา”

- ปัญหา : กรอกปัญหาของเกษตรกร
- เลือกฉันเข้าใจและยอมรับเงื่อนไขและนโยบายความเป็นส่วนตัว เมื่อกรอกข้อมูลเรียบร้อย กดปุ่ม “ยืนยัน”

**สมาชิกในครัวเรือน** กรณีไม่มี ไม่ต้องกรอก

- รหัสประจำตัวประชาชน : กรอกรหัสประจำตัวประชาชนของสมาชิกในครัวเรือน 13 หลัก
- คำนำหน้า : เลือกคำนำหน้าชื่อของสมาชิกในครัวเรือน
- ชื่อ : กรอกชื่อของสมาชิกในครัวเรือน
- สกุล : กรอกนามสกุลของสมาชิกในครัวเรือน

เมื่อกรอกข้อมูลครบแล้วให้กดปุ่ม “ถัดไป” **\*รูปอยู่ในหน้าถัดไป**

TRUE-H WIFI 16:43 56%

← ข้อมูลหน่วยงาน

1 2 3 4 5 6 7

ข้อมูลหน่วยงาน

รูปแบบการดำเนินการ\*

หน่วยงานในสังกัดกระทรวงเกษตรและสหกรณ์ ▼

รหัสประจำตัวผู้เสียภาษีอากร\* 552546

ชื่อบริษัท\*

zealtech

ที่อยู่ตามทะเบียนบ้าน

บ้านเลขที่ 90/43

ตรอก/ซอย 20

ถนน สุทธิสาร

จังหวัด\* กรุงเทพมหานคร ▼

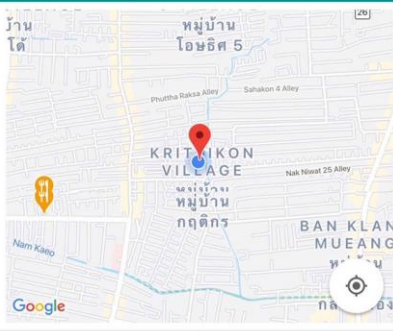
เขต/อำเภอ\* เขตคลองสาน ▼

แขวง/ตำบล\* คลองสาน ▼

หมู่ที่/หมู่บ้าน คลองสาน ▼

รหัสไปรษณีย์ 10600

คำพิศกฏนิศาสตร์ที่อยู่ตามทะเบียนบ้าน



ละติจูด 13.8056

ลองจิจูด 100.5998

อาชีพ

อาชีพหลัก ประกอบอาชีพทางการเกษตร ▼  
\*อาชีพที่ใช้เวลาส่วนใหญ่ในการดำเนินงานกิจกรรมนั้น

อาชีพรอง ประกอบอาชีพทางการเกษตร ▼  
\*อาชีพที่ใช้เวลาดำเนินกิจกรรมรองจากอาชีพหลัก

กลุ่มเกษตรกรที่เข้าร่วม (+) เพิ่ม

จังหวัด กรุงเทพมหานคร ▼

โครงการ โครงการใหม่ ▼

กลุ่ม โคเนื้อวากิว ▼

การถือครอง

การถือครองที่ดิน พื้นที่ของตน ▼

รายได้รวมภาคเกษตร 300000

ปัญหาเบื้องต้นเกษตรกรประสบ (+) เพิ่ม

สมาชิกในครัวเรือน (+) เพิ่ม

ถัดไป

5. หลังจากกดปุ่ม “ถัดไป” ระบบจะแสดงหน้า ชื่อสถานที่เลี้ยงสัตว์/ปลูกพืชอาหารสัตว์ ให้ทำการกรอกข้อมูลดังนี้

#### ที่อยู่สถานที่เลี้ยงสัตว์/ปลูกพืชอาหารสัตว์

- ชื่อสถานที่เลี้ยงสัตว์/ปลูกพืชอาหารสัตว์ : กรอกชื่อสถานที่เลี้ยงสัตว์/ปลูกพืชอาหารสัตว์
- บ้านเลขที่ : กรอกบ้านเลขที่ของสถานที่เลี้ยงสัตว์/ปลูกพืชอาหารสัตว์
- ตรอก/ซอย : กรอกตรอก/ซอยของสถานที่เลี้ยงสัตว์/ปลูกพืชอาหารสัตว์
- ถนน : กรอกชื่อถนนของสถานที่เลี้ยงสัตว์/ปลูกพืชอาหารสัตว์
- จังหวัด : เลือกจังหวัดของสถานที่เลี้ยงสัตว์/ปลูกพืชอาหารสัตว์ (บังคับกรอก)
- เขต/อำเภอ : เลือกเขต/อำเภอของสถานที่เลี้ยงสัตว์/ปลูกพืชอาหารสัตว์ (บังคับกรอก)
- แขวง/ตำบล : เลือกแขวง/ตำบลของสถานที่เลี้ยงสัตว์/ปลูกพืชอาหารสัตว์ (บังคับกรอก)
- หมู่ที่/หมู่บ้าน : เลือกหมู่ที่/หมู่บ้านของสถานที่เลี้ยงสัตว์/ปลูกพืชอาหารสัตว์
- รหัสไปรษณีย์ : ระบบจะแสดงข้อมูลไปรษณีย์มาอัตโนมัติ

#### รูปแบบการเลี้ยง

- ไม่เป็นฟาร์ม : กรณีที่ไม่ได้เลี้ยงแบบฟาร์ม
- เป็นฟาร์ม : กรณีที่เลี้ยงแบบฟาร์ม

#### ที่อยู่สถานที่เลี้ยงสัตว์/ปลูกพืชอาหารสัตว์

- ละติจูด : ระบบจะแสดงเลขละติจูดตามที่อยู่ที่กรอก
- ลองจิจูด : ระบบจะแสดงเลขลองจิจูดตามที่อยู่ที่กรอก

#### รูปภาพ

- เพิ่มรูปสถานที่เลี้ยงสัตว์/ปลูกพืชอาหารสัตว์

เมื่อกรอกข้อมูลครบแล้วให้กดปุ่ม “ถัดไป” \*รูปอยู่ในหน้าถัดไป



← สถานที่เลี้ยงสัตว์/ปลูกพืชอาหารสัตว์

1 2 3 4 5 6 7

**หมายเหตุ** สามารถเพิ่มสถานที่เลี้ยงสัตว์/ปลูกพืชอาหารสัตว์ที่ 2 ขึ้นไปได้ หลังจบการลงทะเบียนครั้งแรก

ชื่อสถานที่เลี้ยงสัตว์/ปลูกพืชอาหารสัตว์ ทดสอบการเพิ่มสถาน...

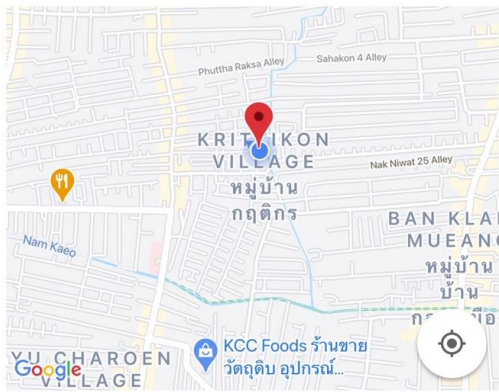
บ้านเลขที่	90/22
ตรอก/ซอย	20
ถนน	โชคชัย4
จังหวัด*	กรุงเทพมหานคร ▼
เขต/อำเภอ*	เขตลาดพร้าว ▼
แขวง/ตำบล*	ลาดพร้าว ▼
หมู่ที่/หมู่บ้าน	01 - หมู่ที่ 1 ▼
รหัสไปรษณีย์	10230

**รูปแบบการเลี้ยง\***

ไม่เป็นฟาร์ม

เป็นฟาร์ม


**พิกัดที่ตั้งสถานที่เลี้ยงสัตว์/ปลูกพืชอาหารสัตว์**



ละติจูด	ลองจิจูด
13.8056	100.5997

**รูปสถานที่เลี้ยงสัตว์/ปลูกพืชอาหารสัตว์**

รูปภาพ 📷



ถัดไป

6. หลังจากกดปุ่ม “ถัดไป” ระบบจะแสดงหน้าลักษณะการเลี้ยง ให้ทำการกรอกข้อมูลดังนี้

### ลักษณะการเลี้ยง

- เลือกผู้เลี้ยง : เลือกลักษณะการเลี้ยง แบ่งออกเป็น 2 กรณี

กรณีที่ 1 เจ้าของเลี้ยงเอง : ไม่ต้องกรอกรายละเอียดเพิ่ม

กรณีที่ 2 ไม่ใช่เจ้าของเลี้ยงเอง (ผู้ดูแล/ผู้เลี้ยงสัตว์) : ระบบจะแสดงป๊อปอัปรายชื่อเกษตรกร จากนั้นให้ทำการเลือกผู้เลี้ยงสัตว์

- สามารถเพิ่มมาตรฐานที่ได้รับการรับรองได้มากกว่า 1 โดยกดปุ่ม “+ เพิ่มมาตรฐานการรับรอง”

- มาตรฐานที่ได้รับการรับรอง : เลือกมาตรฐานที่ได้รับการรับรอง

- ชนิดสัตว์ : เลือกชนิดสัตว์

- หมายเลขมาตรฐานที่เลี้ยงสัตว์ (กษ02) : กรอกหมายเลขมาตรฐานที่เลี้ยงสัตว์

- จำนวนโรงเรือน : กรอกจำนวนโรงเรือน

- รายได้จากการดำเนินกิจกรรมด้านปศุสัตว์ : กรอกรายได้จากการดำเนินกิจกรรมด้านปศุสัตว์

- มูลค่าสัตว์ที่ถือครอง : กรอกมูลค่าสัตว์ที่ถือครอง

- หนี้สิน : กรอกหนี้สิน

- การถือครองที่ดิน : กรอกการถือครองที่ดิน

- เครื่องจักรกลการเกษตร : กรอกเครื่องจักรกลการเกษตร

- ปัญหา/อุปสรรคในการดำเนินกิจกรรมด้านปศุสัตว์ : กรอกปัญหา/อุปสรรคในการดำเนินกิจกรรมด้านปศุสัตว์

- ต้องการความช่วยเหลือจากภาครัฐ : เลือกต้องการความช่วยเหลือจากภาครัฐ

เมื่อกรอกข้อมูลเรียบร้อยแล้ว กดปุ่ม “ถัดไป” **\*รูปอยู่ในหน้าถัดไป**

TRUE-H WIFI 18:09 33%

← ลักษณะการเลี้ยง

1 2 3 4 5 6 7

เลือกผู้เลี้ยง\*

กรณีเจ้าของเลี้ยงเอง

กรณีไม่ใช่เจ้าของเลี้ยงเอง (ผู้ดูแล/ผู้เลี้ยงสัตว์)

มาตรฐานที่ได้รับการรองรับ  
(มีได้มากกว่า 1) + เพิ่ม

มาตรฐานที่ได้รับการรับรอง GAP ▼

ชนิดสัตว์ โคเนื้อ ▼

หมายเลขมาตรฐานสัตว์เลี้ยง(กษ02)\*

กษ02

จำนวนโรงเรือน\*

2

รายได้จากการดำเนินกิจกรรมด้านปศุสัตว์

100000 บาท

มูลค่าสัตว์ที่ถือครอง

10000 บาท

หนี้สิน

20000 บาท

การถือครองที่ดิน

2ไร่

2งาน

32ตารางวา

เครื่องจักรกลการเกษตร

เครื่องให้น้ำอัตโนมัติ

ปัญหา/อุปสรรคในการดำเนินกิจกรรมด้านปศุสัตว์

ขาดเงินทุน

ต้องการความช่วยเหลือจากรัฐ เงินลงทุน ▼

ถัดไป

7. หลังจากกดปุ่ม “ถัดไป” ระบบจะแสดงหน้าพื้นที่ปลูกอาหารสัตว์ โดยพื้นที่ปลูกพืชอาหารสัตว์ สามารถเพิ่มพื้นที่ปลูกพืชอาหารสัตว์ได้มากกว่า 1 โดยกดปุ่ม “+ เพิ่มข้อมูล” และประเภทการผลิต จะมี 3 ประเภท ผลิตเมล็ดพันธุ์, ผลิตท่อนพันธุ์และผลิตเสบียงสัตว์ ให้ทำการกรอกข้อมูลดังนี้

- ชนิดหญ้า : กรอกชนิดหญ้า
- ผลผลิตต่อไร่ (กิโลกรัม) : กรอกผลผลิตต่อไร่
- ขนาด (ไร่) : กรอกขนาดพื้นที่ (ไร่)
- ขนาด (งาน) : กรอกขนาดพื้นที่ (งาน)
- ขนาด (วา) : กรอกขนาดพื้นที่ (วา)

เมื่อกรอกข้อมูลเรียบร้อยแล้ว กดปุ่ม “ถัดไป”

TRUE-H WIFI 14:20 88%

← พื้นที่ปลูกอาหารสัตว์

1 2 3 4 5 6 7

ผลิตเมล็ดพันธุ์ ผลิตท่อนพันธุ์ ผลิตเสบียงสัตว์

**ผลิตเมล็ดพันธุ์** (+) เพิ่ม

**จำหน่าย** ลบ

ชนิดหญ้า

หน่วยไร่

ผลผลิตต่อไร่ (กิโลกรัม)

20

ขนาด (ไร่)*	ขนาด (งาน)*	ขนาด (ตารางวา)*
2	2	32

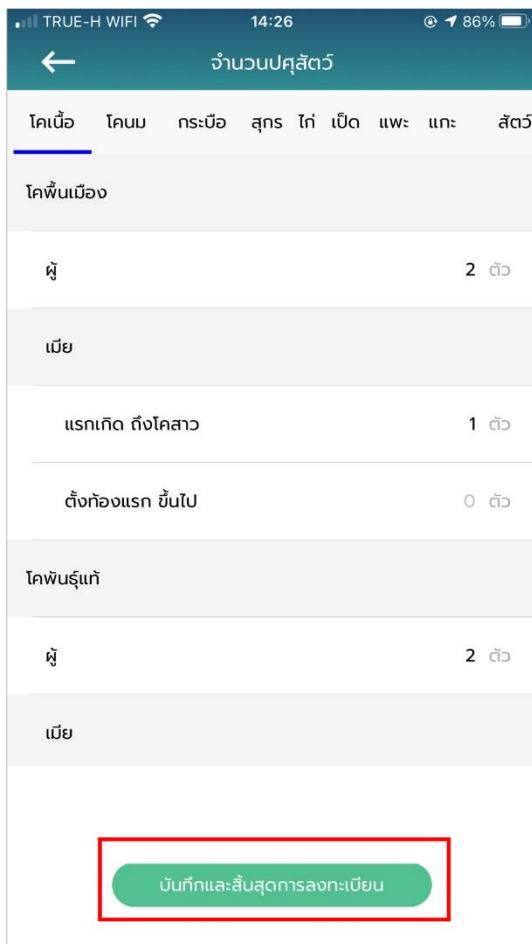
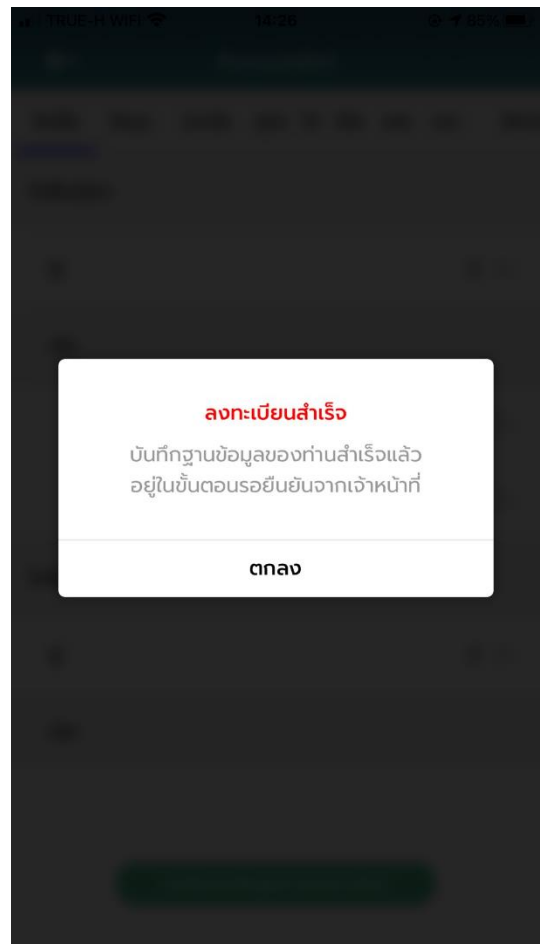
ถัดไป

8. หลังจากกดปุ่ม “ถัดไป” ระบบจะแสดงหน้า จำนวนปศุสัตว์ให้ทำการกรอกข้อมูลดังนี้

### จำนวนปศุสัตว์

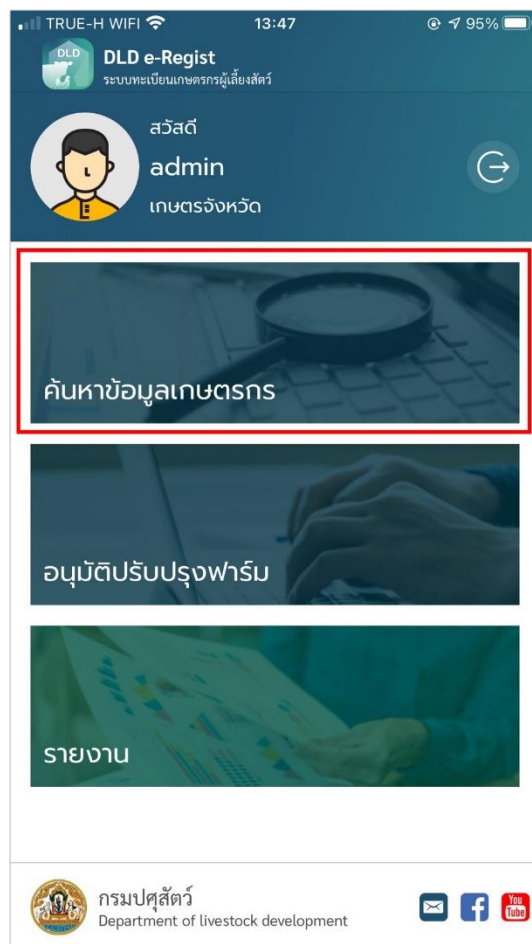
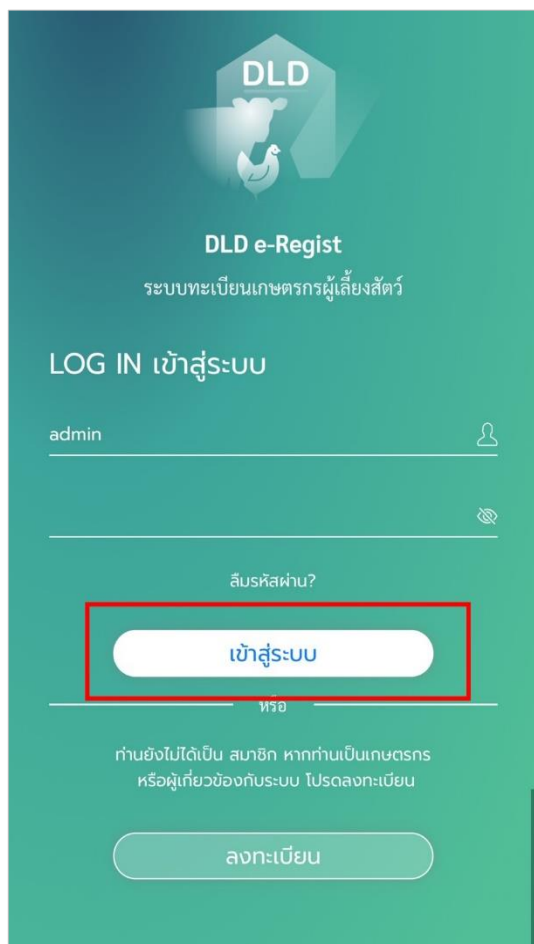
- เลือกสัตว์: เลือกสัตว์ที่เลี้ยง
- จำนวน : กรอกจำนวนสัตว์

เมื่อกรอกข้อมูลเรียบร้อยแล้ว กดปุ่ม “บันทึกและสิ้นสุดการลงทะเบียน” ระบบจะแสดงข้อความแจ้งเตือน “ลงทะเบียนสำเร็จ บันทึกฐานข้อมูลของท่านเรียบร้อยแล้วอยู่ในขั้นตอนรอยืนยันจากเจ้าหน้าที่ปศุสัตว์ปศุสัตว์” แล้วกดปุ่ม “ตกลง” จากนั้นข้อมูลเกษตรกรที่ลงทะเบียนไปจะส่งไปยังเจ้าหน้าที่ปศุสัตว์ปศุสัตว์อนุมัติบัญชีผู้ใช้งาน

## การเข้าใช้งานระบบ

1. ใส่บัญชีผู้ใช้และรหัสผ่านจากนั้นกดปุ่ม “เข้าสู่ระบบ”



## การใช้งานเมนูค้นหาข้อมูลเกษตรกร

1. หลังจากเข้าสู่ระบบเรียบร้อยแล้ว ระบบจะแสดงเมนูหน้าค้นหาข้อมูลเกษตรกร
2. เลือกประเภทการค้นหาเป็นเกษตรกร การเลือกค้นหาโดยเกษตรกรจะมี 3 ประเภทการค้นหาให้เลือกคือ 1. ค้นหาจากพื้นที่ 2. ค้นหาจากบัตรประจำตัวประชาชน 3. ค้นหาจากชื่อนามสกุล
4. ค้นหาจากเกษตรกรที่ไม่มีสถานที่เลี้ยงสัตว์
  - การค้นหาจากพื้นที่ จะมีรายละเอียดให้กรอกคือ จังหวัด, อำเภอ, ตำบล, หมู่ที่/หมู่บ้าน จากนั้นกดปุ่ม “ค้นหา”

TRUE-H WIFI 17:12 47%

← ค้นหา

ค้นหาข้อมูลเกษตรกร + ขึ้นทะเบียนเกษตรกร

ประเภทผู้ใช้งาน  
เกษตรกรทั่วไป

ประเภทการค้นหา

พื้นที่ **1**

จังหวัด อำเภอ  
กรุงเทพมหานคร เขตคลองเตย

ตำบล หมู่ที่/หมู่บ้าน  
คลองเตย คลองเตย

ชนิดสัตว์  
เลือก

ตัวเลือก จำนวน  
เลือก ตัว

**2** ค้นหา

TRUE-H WIFI 17:14 47%

← ผลการค้นหา เรียงตาม

ผลการค้นหา

ลำดับที่ 1

ชื่อ-นามสกุล  
นางกรุงเทพมหานคร เขตคลองเตย

สถานที่ตั้งสถานที่เลี้ยงสัตว์/ปลูกพืชอาหารสัตว์  
บ้านเลขที่ 26/58 ตำบล/แขวง คลองเตย อำเภอ/เขต เขต  
คลองเตย จังหวัด กรุงเทพมหานคร 10110

วันที่ปรับปรุงข้อมูล  
15 กุมภาพันธ์ 2564

วันที่หมดอายุข้อมูล  
15 สิงหาคม 2565

สถานะ:  
รอดตรวจสอบ

ปรับปรุงข้อมูลเกษตรกร ปรับปรุงสถานที่เลี้ยง จำนวนปศุสัตว์

ลำดับที่ 2

ชื่อ-นามสกุล  
นางสาวคราวัดี สุขใจ

สถานที่ตั้งสถานที่เลี้ยงสัตว์/ปลูกพืชอาหารสัตว์

- การค้นหาจากบัตรประชาชนจะมีรายละเอียดให้กรอกคือเลขบัตรประจำตัวประชาชนจากนั้นกดปุ่ม “ค้นหา”



- การค้นหาจากชื่อนามสกุลจะมีรายละเอียดให้กรอกคือชื่อ, นามสกุล จากนั้นกดปุ่ม “ค้นหา”

ค้นหา

ค้นหาข้อมูลเกษตรกร + ช้ทะเบียนเกษตรกร

ประเภทผู้ใช้งาน

เกษตรกรทั่วไป 1

ประเภทการค้นหา

ชื่อสกุล

ชื่อ

กรุงเทพมหานคร

นามสกุล

เขตดุสิต

ชนิดสัตว์

เลือก

ตัวเลือก จำนวน

เลือก 2 ตัว

ค้นหา

ผลการค้นหา เรียงตาม

ลำดับที่ 1

ชื่อ-นามสกุล

นายกกรุงเทพมหานคร เขตดุสิต

สถานที่ตั้งสถานที่เลี้ยงสัตว์/ปลูกพืชอาหารสัตว์

บ้านเลขที่ 2/61 ตำบล/แขวง ดุสิต อำเภอ/เขต เขตดุสิต  
จังหวัด กรุงเทพมหานคร 10300

วันที่ปรับปรุงข้อมูล

15 กุมภาพันธ์ 2564

วันที่หมดอายุข้อมูล

15 สิงหาคม 2565

สถานะ

รอตรวจสอบ

ปรับปรุงข้อมูลเกษตรกร ปรับปรุงสถานที่เลี้ยง จำนวนปศุสัตว์

- การค้นหาจากพื้นที่ใกล้เคียงจะมีรายละเอียดให้กรอกคือระยะรัศมีและพิกัด

TRUE-H WIFI 17:22 45%

← ค้นหา

ค้นหาข้อมูลเกษตรกร (+) ค้นหาเกษตรกร

ประเภทผู้ใช้งาน

เกษตรกรทั่วไป 1

ประเภทการค้นหา

พื้นที่ใกล้เคียง

ในระยะรัศมี

5 กิโลเมตร

พิกัด(Latitude) พิกัด(Longitude)

13.80563017021202 100.59978143665009

2

ค้นหา

TRUE-H WIFI 17:22 45%

← ผลการค้นหา เรียงตาม

ผลการค้นหา

ลำดับที่ 1

ชื่อ-นามสกุล

นายรณ รัตนจำรูญ

สถานที่ตั้งสถานที่เลี้ยงสัตว์/ปลูกพืชอาหารสัตว์

บ้านเลขที่ 2392/34 ตำบล/แขวงเสนานิคม อำเภอ/เขตเขตจตุจักร จังหวัดกรุงเทพมหานคร 10900

วันที่ปรับปรุงข้อมูล

16 กุมภาพันธ์ 2564

วันที่หมดอายุข้อมูล

16 สิงหาคม 2565

สถานะ

สอดตรวจสอบ

ปรับปรุงข้อมูลเกษตรกร ปรับปรุงสถานที่เลี้ยง จำนวนปลูสัตว์

ลำดับที่ 2

ชื่อ-นามสกุล

นายพีรพล ยศพรหม

สถานที่ตั้งสถานที่เลี้ยงสัตว์/ปลูกพืชอาหารสัตว์

- การค้นหาเกษตรกรที่ไม่มีพื้นที่สัตว์เลี้ยงจะมีรายละเอียดให้กรอกคือจังหวัด, อำเภอ, ตำบล และหมู่ที่/หมู่บ้าน

TRUE-H WIFI 17:28 44%

← ค้นหา

ค้นหาข้อมูลเกษตรกร (+) เพิ่มทะเบียนเกษตรกร

ประเภทผู้ใช้งาน

เกษตรกรทั่วไป 1

ประเภทการค้นหา

เกษตรกรที่ไม่มีสถานที่เลี้ยงสัตว์

จังหวัด อำเภอ

กรุงเทพมหานคร เขตคลองเตย

ตำบล หมู่ที่/หมู่บ้าน

คลองเตย คลองเตย

2

ค้นหา

TRUE-H WIFI 17:28 44%

← ผลการค้นหา

ผลการค้นหา เรียงตาม

ลำดับที่ 1

ชื่อ-นามสกุล

นางสาวศุภาลัย สุขใจ

เลขบัตรประชาชน

3100902172345

สถานที่ตั้งสถานที่เลี้ยงสัตว์/ปลูกพืชอาหารสัตว์

10 ซอย15 ถนนกรุงเทพกรีฑา ตำบลคลองเตย อำเภอเขตคลองเตย จังหวัดกรุงเทพมหานคร 10110

สถานะ

รอการยืนยันข้อมูล

ปรับปรุงข้อมูลเกษตรกร

2. เลือกประเภทผู้ใช้งานเป็นนิติบุคคลจะมีรายละเอียดให้กรอกคือ เลขประจำตัวผู้เสียภาษีอากร, ชื่อบริษัท จากนั้นกดปุ่ม “ค้นหา”

TRUE-H WIFI 17:31 43%

← ค้นหา

ค้นหาข้อมูลเกษตรกร 1 + ขึ้นทะเบียนเกษตรกร

ประเภทผู้ใช้งาน

นิติบุคคล

เลขประจำตัวผู้เสียภาษี

112233

ชื่อบริษัท

zealtech

ชนิดสัตว์

เลือก

ตัวเลือก จำนวน

เลือก ตัว

สถานะเกษตรกร

เลือก 2

ค้นหา

TRUE-H WIFI 17:32 43%

← ผลการค้นหา

ผลการค้นหา เรียงตาม

ลำดับที่ 1

ชื่อ-นามสกุล

นายรักษา สัตว์

สถานที่ตั้งสถานที่เลี้ยงสัตว์/ปลูกพืชอาหารสัตว์

บ้านเลขที่ 111 หมู่ที่-หมู่บ้าน01 - ตำบล/แขวงท่าม่วง อำเภอ/เขตสตึก จังหวัดบุรีรัมย์ 31150

วันที่ปรับปรุงข้อมูล

16 กุมภาพันธ์ 2564

วันที่หมดอายุข้อมูล

16 สิงหาคม 2565

สถานะ

สอดตรวจสอบ

ปรับปรุงข้อมูลเกษตรกร ปรับปรุงสถานที่เลี้ยง จำนวนปศุสัตว์

ลำดับที่ 2

ชื่อ-นามสกุล

นางสาวศิราณี สุขใจ

สถานที่ตั้งสถานที่เลี้ยงสัตว์/ปลูกพืชอาหารสัตว์

3. เลือกประเภทผู้ใช้งานเป็นหน่วยงานหรือสถาบันอื่น ๆ จะมีรายละเอียดให้กรอก คือชื่อหน่วยงานจากนั้นกดปุ่ม “ค้นหา”

TRUE-H WIFI 17:33 43%

← ค้นหา

ค้นหาข้อมูลเกษตรกร **1** + ค้นหาเกษตรกร

ประเภทผู้ใช้งาน

หน่วยงาน

ชื่อหน่วยงาน

zealtech

ชนิดสัตว์

เลือก

ตัวเลือก จำนวน

เลือก | ตัว

สถานะเกษตรกร

เลือก

สถานะสถานที่เลี้ยงสัตว์

เลือก **2**

ค้นหา

TRUE-H WIFI 17:32 43%

← ผลการค้นหา

ผลการค้นหา เรียงตาม

ลำดับที่ 1

ชื่อ-นามสกุล

นายริชชา สัตว์

สถานที่ตั้งสถานที่เลี้ยงสัตว์/ปลูกพืชอาหารสัตว์

บ้านเลขที่ 111 หมู่ที่-หมู่บ้าน01 - ท่าม่วง ตำบล/แขวงท่าม่วง อำเภอ/เขตสตึก จังหวัดบุรีรัมย์ 31150

วันที่ปรับปรุงข้อมูล

16 กุมภาพันธ์ 2564

วันที่หมดอายุข้อมูล

16 สิงหาคม 2565

สถานะ:

สอดคล้อง

ปรับปรุงข้อมูลเกษตรกร

ปรับปรุงสถานที่เลี้ยง


จำนวนปศุสัตว์

ลำดับที่ 2

ชื่อ-นามสกุล

นางสาวศิราณี สุขใจ

สถานที่ตั้งสถานที่เลี้ยงสัตว์/ปลูกพืชอาหารสัตว์

4. เมื่อค้นหาข้อมูลสำเร็จเจ้าหน้าที่ปศุสัตว์ปศุสัตว์เจ้าหน้าที่ปศุสัตว์ปศุสัตว์สามารถแก้ไข ข้อมูลของ  
 เกษตรกร  ร ไ ต ้ โ ต ย ก ต ท ี่ ปุ ม  
 ปรับปรุงข้อมูลเกษตรกร

TRUE-H WIFI 17:38 42%

← ผลการค้นหา

ผลการค้นหา เรียงตาม

ลำดับที่ 1


ชื่อ-นามสกุล  
 นายกรุงเทพมหานคร เขตดุสิต


สถานที่ตั้งสถานที่เลี้ยงสัตว์/ปลูกพืชอาหารสัตว์  
 บ้านเลขที่ 2/61 ตำบล/แขวง ดุสิต อำเภอ/เขต เขตดุสิต  
 จังหวัด กรุงเทพมหานคร 10300


วันที่ปรับปรุงข้อมูล  
 15 กุมภาพันธ์ 2564

วันที่หมดอายุข้อมูล  
 15 สิงหาคม 2565

สถานะ  
**รอดตรวจสอบ**

 ปรับปรุงข้อมูล  
เกษตรกร

 ปรับปรุง  
สถานที่เลี้ยง

 จำนวน  
ปศุสัตว์

ลำดับที่ 2

ชื่อ-นามสกุล  
 นายกรุงเทพมหานคร เขตหนองจอก


สถานที่ตั้งสถานที่เลี้ยงสัตว์/ปลูกพืชอาหารสัตว์

5. ตรวจสอบรายละเอียดข้อมูล จากนั้นทำการกดปุ่ม “บันทึก”

The screenshot shows a mobile application interface for updating farmer information. The top bar is dark green with a back arrow and the title 'อัปเดตข้อมูลเกษตรกร'. Below the title are two tabs: 'ข้อมูลเกษตรกร' (Farmer Information) and 'ข้อมูลอาชีพ' (Occupation Information). The 'ข้อมูลเกษตรกร' tab is active. The form contains the following fields:

- รูปโปรไฟล์** (Profile Picture): A circular placeholder with a house icon and the text 'DLD RegisLives'.
- ข้อมูลเกษตรกร** (Farmer Information): A section header.
- รหัสประจำตัวประชาชน\*** (ID Number): 6610527225881
- รหัสผ่าน** (Password): [Redacted]
- ยืนยันรหัสผ่าน** (Confirm Password): [Redacted]
- วันที่รับขึ้นทะเบียน** (Registration Date): 15 กุมภาพันธ์ 2564
- ผู้รับลงทะเบียน** (Registered By): -
- คำนำหน้า\*** (Prefix): นาย (Mr.)
- ชื่อ\*** (Name): กรุงเทพมหานคร
- สกุล\*** (Surname): เขตดุสิต

A green button labeled 'บันทึก' (Save) is located at the bottom of the form, highlighted with a red rectangular border.

6. กลับมาที่หน้าค้นหา เจ้าหน้าที่ปศุสัตว์ปศุสัตว์สามารถแก้ไขสถานที่เลี้ยงสัตว์/ปลูกพืชเลี้ยงสัตว์ได้ โดย  กด ที่ ปุ่ม ปรับปรุงสถานที่สัตว์เลี้ยง

TRUE-H WIFI 17:38 42%

← ผลการค้นหา

ผลการค้นหา เรียงตาม

ลำดับที่ 1

ชื่อ-นามสกุล  
นายกรุณเทพมหานคร เขตดุสิต

สถานที่ตั้งสถานที่เลี้ยงสัตว์/ปลูกพืชอาหารสัตว์  
บ้านเลขที่ 2/61 ตำบล/แขวง ดุสิต อำเภอ/เขต เขตดุสิต  
จังหวัด กรุงเทพมหานคร 10300

วันที่ปรับปรุงข้อมูล  
15 กุมภาพันธ์ 2564

วันที่หมดอายุข้อมูล  
15 สิงหาคม 2565

สถานะ:  
รอดตรวจสอบ

 ปรับปรุงข้อมูล เกษตรกร

 ปรับปรุง สถานที่เลี้ยง

 จำนวน ปศุสัตว์

ลำดับที่ 2

ชื่อ-นามสกุล  
นายกรุณเทพมหานคร เขตหนองจอก

สถานที่ตั้งสถานที่เลี้ยงสัตว์/ปลูกพืชอาหารสัตว์



7. ตรวจสอบรายละเอียดข้อมูล จากนั้นกดปุ่ม “บันทึก”

TRUE-H WIFI 17:42 41%

← ปรับปรุงสถานที่เลี้ยง

เปลี่ยนเจ้าของฟาร์ม

สถานที่เลี้ยงสัตว์/ปลูกพืชอาหารสัตว์ ลักษณะการเลี้ยง

**หมายเหตุ** สามารถเพิ่มสถานที่เลี้ยงสัตว์/ปลูกพืชอาหารสัตว์ที่ 2 ขึ้นไปได้ หลังจบการลงทะเบียนครั้งแรก

ชื่อสถานที่เลี้ยงสัตว์/ปลูกพืชอาหารสัตว์ ฟาร์ม เขตดุสิต

บ้านเลขที่ 2/61

ตรอก/ซอย

ถนน

จังหวัด\* กรุงเทพมหานคร ▾

เขต/อำเภอ\* เขตดุสิต ▾

แขวง/ตำบล\* ดุสิต ▾

หมู่ที่/หมู่บ้าน ดุสิต ▾

รหัสไปรษณีย์ 10300

รูปแบบการเลี้ยง\*

บันทึก

8. กลับมาที่หน้าค้นหา เจ้าหน้าที่ปศุสัตว์ปศุสัตว์สามารถแก้ไขจำนวนปศุสัตว์ได้โดยกดที่ปุ่มจำนวนปศุสัตว์

TRUE-H WIFI 17:38 42%

← ผลการค้นหา เรียงตาม

ผลการค้นหา

ลำดับที่ 1

ชื่อ-นามสกุล  
นายกรุงเทพมหานคร เขตดุสิต

สถานที่ตั้งสถานที่เลี้ยงสัตว์/ปลูกพืชอาหารสัตว์  
บ้านเลขที่ 2/61 ตำบล/แขวง ดุสิต อำเภอ/เขต เขตดุสิต  
จังหวัด กรุงเทพมหานคร 10300

วันที่ปรับปรุงข้อมูล  
15 กุมภาพันธ์ 2564

วันที่หมดอายุข้อมูล  
15 สิงหาคม 2565

สถานะ:  
รอดตรวจสอบ

ปรับปรุงข้อมูลเกษตรกร    ปรับปรุงสถานที่เลี้ยง    **จำนวนปศุสัตว์**

ลำดับที่ 2

ชื่อ-นามสกุล  
นายกรุงเทพมหานคร เขตหนองจอก

สถานที่ตั้งสถานที่เลี้ยงสัตว์/ปลูกพืชอาหารสัตว์

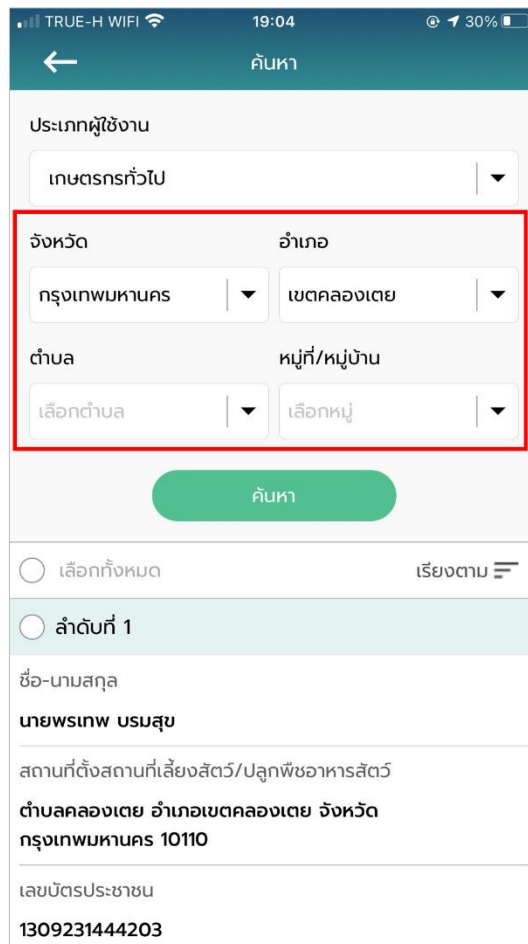
9. ตรวจสอบรายละเอียดข้อมูล จากนั้นกดปุ่ม “บันทึก”

The screenshot shows a mobile application interface for recording animal data. The title bar at the top is green and contains a back arrow, the text 'จำนวนปศุสัตว์' (Number of Livestock), and a 'เปลี่ยนเจ้าของฟาร์ม' (Change Farm Owner) button. Below the title bar, there are three tabs: 'ลักษณะการเลี้ยง' (Breeding Characteristics), 'พื้นที่ปลูกอาหารสัตว์' (Livestock Feed Planting Area), and 'จำนวนปศุสัตว์' (Number of Livestock), with the last one being active. The main content area is divided into sections for different types of livestock: 'โคเนื้อ' (Beef Cattle), 'โคนม' (Dairy Cattle), 'กระบือ' (Water Buffalo), 'สุกร' (Pig), 'ไก่' (Chicken), 'เป็ด' (Duck), 'แพะ' (Goat), and 'แกะ' (Sheep). Under 'โคเนื้อ', there are two sub-sections: 'โคพื้นเมือง' (Local Beef Cattle) and 'โคพันธุ์แท้' (Purebred Beef Cattle). The 'โคพื้นเมือง' section lists 'ผู้' (Male) with 2 heads and 'เมีย' (Female) with 1 head (labeled 'แรกเกิด ถึงโคสาว' - From birth to cow). The 'โคพันธุ์แท้' section lists 'ผู้' (Male) with 3 heads. At the bottom of the screen, a green button labeled 'บันทึก' (Record) is highlighted with a red rectangle.

ประเภทปศุสัตว์	จำนวน
โคเนื้อ	
โคพื้นเมือง	
ผู้	2 ตัว
เมีย	1 ตัว
แรกเกิด ถึงโคสาว	
ตั้งท้องแรก ขึ้นไป	2 ตัว
โคพันธุ์แท้	
ผู้	3 ตัว

## การใช้งานเมนูอนุมัติปรับปรุงข้อมูลฟาร์ม

1. เลือกเมนูอนุมัติปรับปรุงข้อมูลฟาร์ม กรอกรายละเอียดประเภทผู้ใช้งาน, จังหวัด, อำเภอ, ตำบลและหมู่ที่/หมู่บ้าน จากนั้นกดปุ่ม“ค้นหา”



2. หลังจากกดปุ่ม “ค้นหา” หน้าจอจะแสดงผลการค้นหาให้เลือกข้อมูลที่ต้องการจะจัดการ โดยการกดปุ่มที่ช่องสีแดงในรูป จากนั้นกดปุ่ม “อนุมัติ” เพื่อปรับปรุงข้อมูล

TRUE-H WIFI 19:04 30%

← ค้นหา

ประเภทใช้งาน  
เกษตรกรทั่วไป

จังหวัด อำเภอ  
กรุงเทพมหานคร เขตคลองเตย

ตำบล หมู่ที่/หมู่บ้าน  
เลือกตำบล เลือกหมู่

ค้นหา

เลือกทั้งหมด เรียงตาม

ลำไยที่ 1

ชื่อ-นามสกุล  
นายพรเทพ บรมสุข

สถานที่ตั้งสถานที่เลี้ยงสัตว์/ปลูกพืชอาหารสัตว์  
ตำบลคลองเตย อำเภอเขตคลองเตย จังหวัด  
กรุงเทพมหานคร 10110

× ไม่อนุมัติ    ✓ อนุมัติ

3. กรณีไม่อนุมัติ กดปุ่ม “ค้นหา” หน้าจอจะแสดงผลการค้นหาให้เลือกข้อมูลที่ต้องการจัดการ จากนั้นกดปุ่ม “ไม่อนุมัติ”

TRUE-H WIFI 19:04 30%

← ค้นหา

ประเภทใช้งาน  
เกษตรกรทั่วไป

จังหวัด กรุงเทพมหานคร อำเภอ เขตคลองเตย

ตำบล เลือกตำบล หมู่ที่/หมู่บ้าน เลือกหมู่

ค้นหา

เลือกทั้งหมด เรียงตาม

ลำไยที่ 1

ชื่อ-นามสกุล  
นายพรเทพ บรมสุข

สถานที่ตั้งสถานที่เลี้ยงสัตว์/ปลูกพืชอาหารสัตว์  
ตำบลคลองเตย อำเภอเขตคลองเตย จังหวัด กรุงเทพมหานคร 10110

4. ระบบแจ้งเตือนให้กรอกเหตุผลที่ไม่อนุมัติ ทำการกรอกเหตุผล จากนั้นกดปุ่ม “บันทึก”

TRUE-H WIFI 19:05 30%

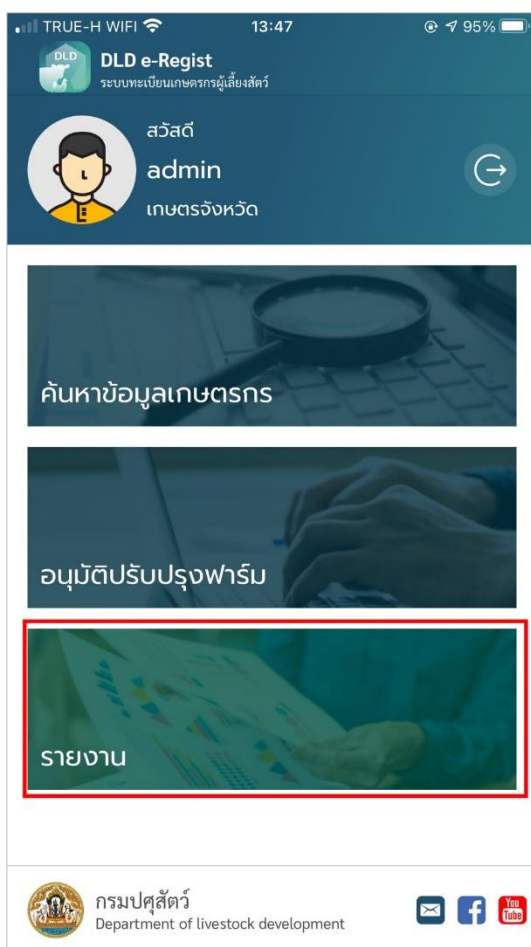
ระบุเหตุผล

ข้อมูลไม่ครบ

ยกเลิก ยืนยัน

## การใช้งานเมนูรายงาน

### 1. เลือกเมนู รายงาน ระบบจะแสดงหัวข้อของรายงาน



2. เลือกรายงานที่ต้องการ กรอกข้อมูลลงไป เสร็จแล้วเลือกนามสกุลไฟล์ตามที่ต้องการ โดยจะมี 2 นามสกุลไฟล์ PDF และ Excel

ตัวอย่างรายงานที่ออกผ่าน Mobile Application

22:31 T3\_Farmer\_main\_livestock.rpt

ชื่อ สกุล	เลขประจำตัวประชาชน	ประเภทเกษตรกร	ชนิดบุคคล	สถานะเกษตรกร	เบอร์โทรศัพท์
นาย โยธิน หันจั่งสิทธิ์	1300500058763	เกษตรกรทั่วไป		ยืนยันข้อมูล	
นางสาว วรรณพร วิกาแง	1470300074993	เกษตรกรทั่วไป		ยืนยันข้อมูล	
นาย สันติ เขียวคูหา	1730200168080	เกษตรกรทั่วไป		ยืนยันข้อมูล	
นางสาว เพลินพิศ ปานชาลี	3190200102293	เกษตรกรทั่วไป		ยืนยันข้อมูล	
นางสาว เพลินพิศ ปานชาลี	3190200102293	เกษตรกรทั่วไป		ยืนยันข้อมูล	
นาง มาลี ฉิมกระโทก	3260300200211	เกษตรกรทั่วไป		ยืนยันข้อมูล	
นาย สมนึก แพทย์ศิริ	3260300330785	เกษตรกรทั่วไป		ยืนยันข้อมูล	
นาย ประสิทธิ์ พรพุทธเจ้า	3260300544629	นิติบุคคล	ธนา ทดสอบ	ยืนยันข้อมูล	
นางสาว ปภาวี เพ็ชรวิทย์	3260300544678	เกษตรกรทั่วไป		ยืนยันข้อมูล	
นาย ศรุต เมืองสวาย	3300900865492	เกษตรกรทั่วไป		ยืนยันข้อมูล	
นาง บุญส่วน จันคำ	3301200905654	เกษตรกรทั่วไป		ยืนยันข้อมูล	



### บทที่ 3 ระบบทะเบียนเกษตรกรผู้เลี้ยงสัตว์ สำหรับ Mobile Application

#### 3. ติดตั้งระบบตรวจสอบและยืนยันตัวบุคคลผ่านฐานข้อมูลทะเบียนราษฎรของกระทรวงมหาดไทย

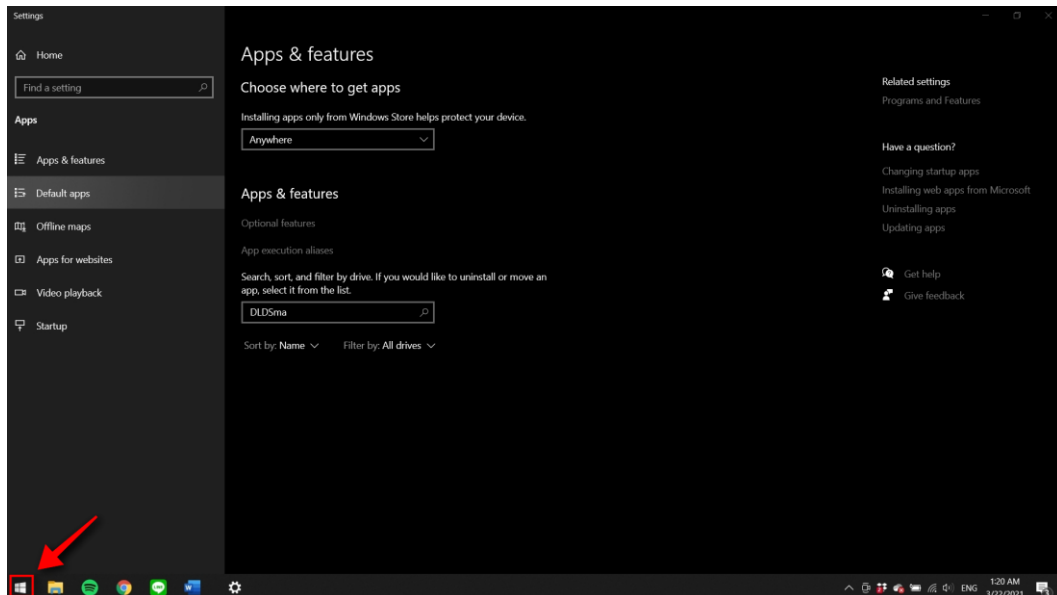
การติดตั้งระบบตรวจสอบและยืนยันบุคคลผ่านฐานข้อมูลทะเบียนราษฎรของกระทรวงมหาดไทยสามารถทำได้ดังนี้

##### 3.1. การเชื่อมต่อข้อมูลกับกรมการปกครอง

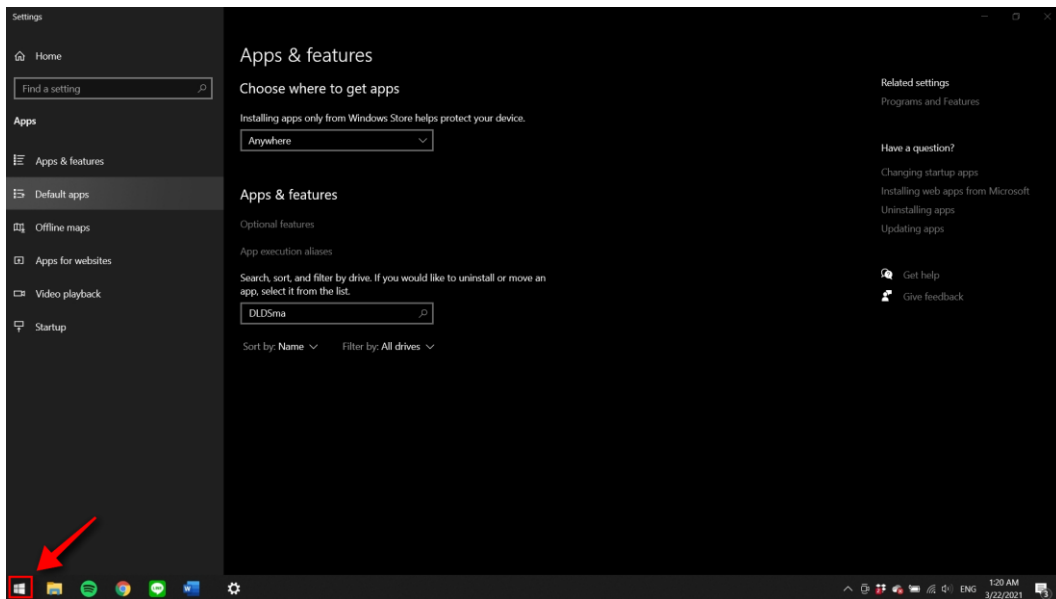
กรณีที่ผู้ใช้งานเคยติดตั้งโปรแกรมอ่านบัตรประชาชนมาก่อนแล้ว ให้ผู้ใช้งานทำการถอนการติดตั้งเครื่องอ่านบัตรประชาชนก่อน โดยมีวิธีการดังนี้

- วิธีการถอนการติดตั้งโปรแกรมอ่านบัตรประจำตัวประชาชน

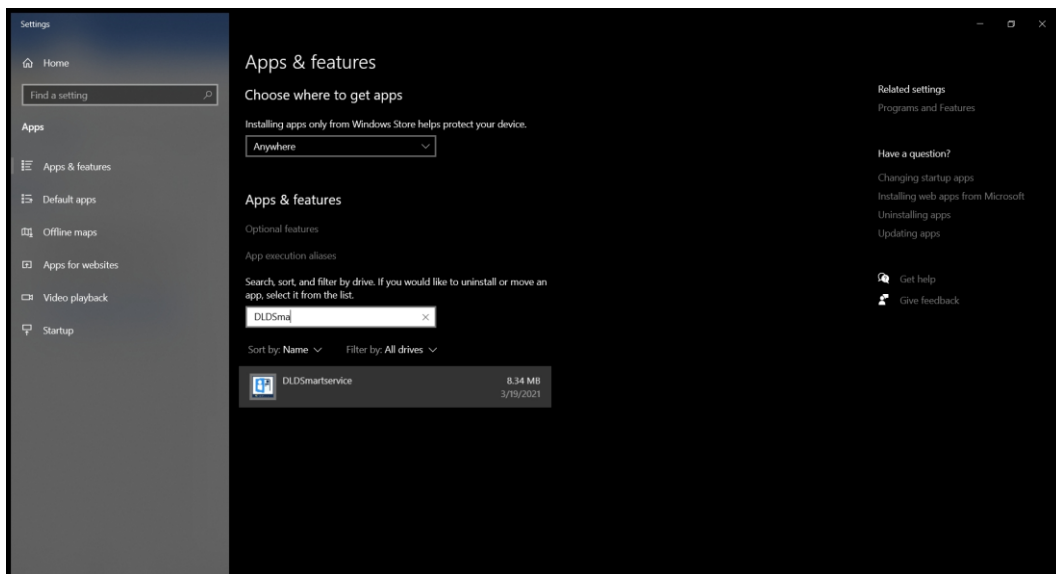
##### 1. กดปุ่ม windows มุมซ้ายล่างของหน้าจอผู้ใช้งาน



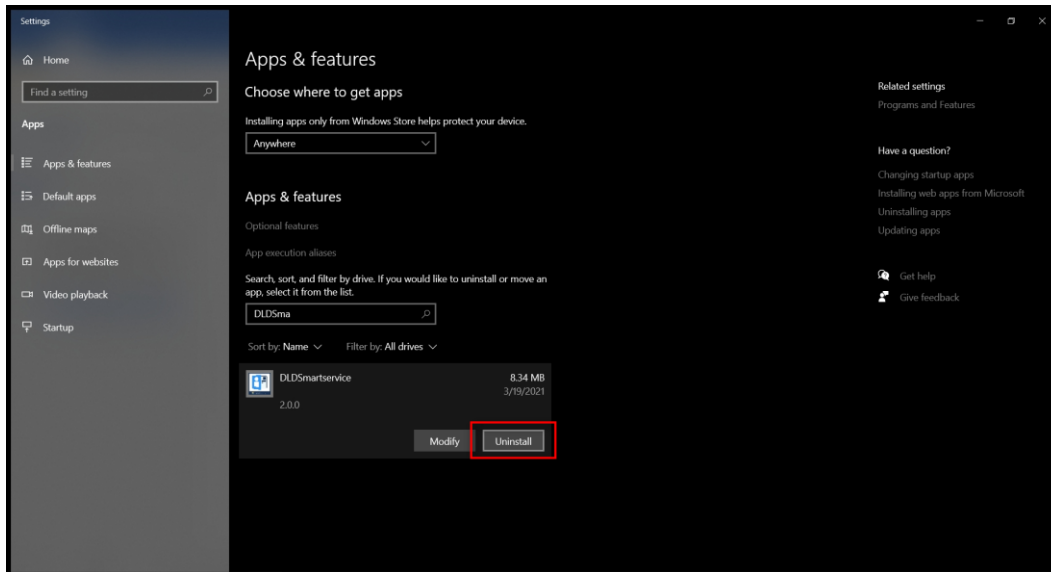
## 2. จากนั้นพิมพ์ข้อความ “Remove” และเลือกเมนู Add or Remove Programs



## 3. ระบบแสดงหน้าเมนู Apps & features จากนั้นพิมพ์ข้อความ “DLDSmartservice”



- ระบบแสดงโปรแกรม DLDSmartservice คลิกที่ตัวโปรแกรมและเลือกปุ่ม “Uninstall” เพื่อทำการถอนการติดตั้ง



- ระบบดำเนินการถอนการติดตั้ง

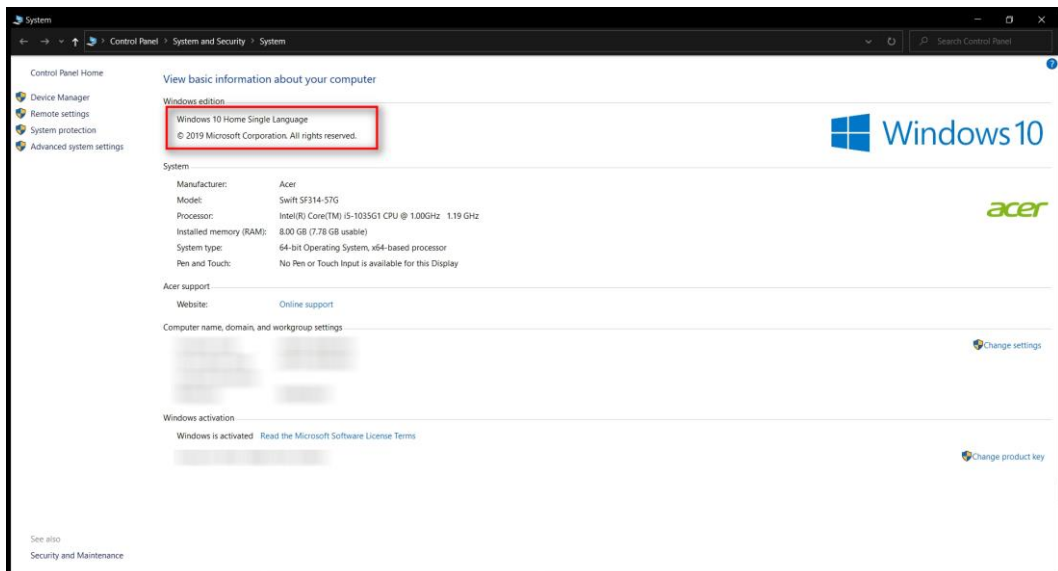


- วิธีการติดตั้งโปรแกรมอ่านบัตรประจำตัวประชาชน

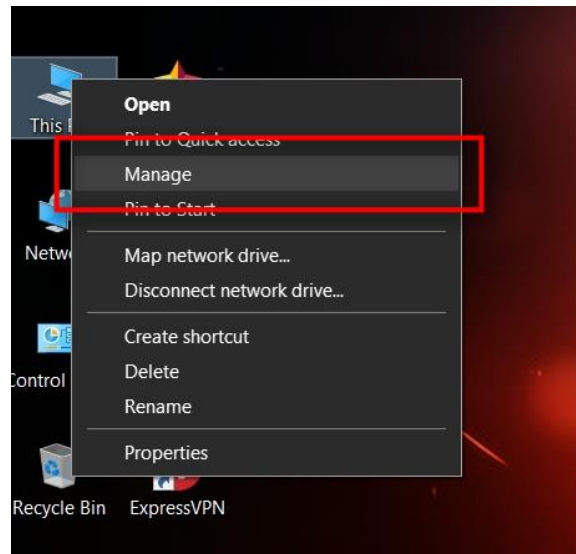
1. ให้ผู้ใช้งานทำการตรวจสอบว่า เครื่องคอมพิวเตอร์ของท่านเป็นระบบปฏิบัติการ Windows เวอร์ชันใด โดยคลิกขวาที่ "My Computer" แล้วไปคลิกที่ "Properties"



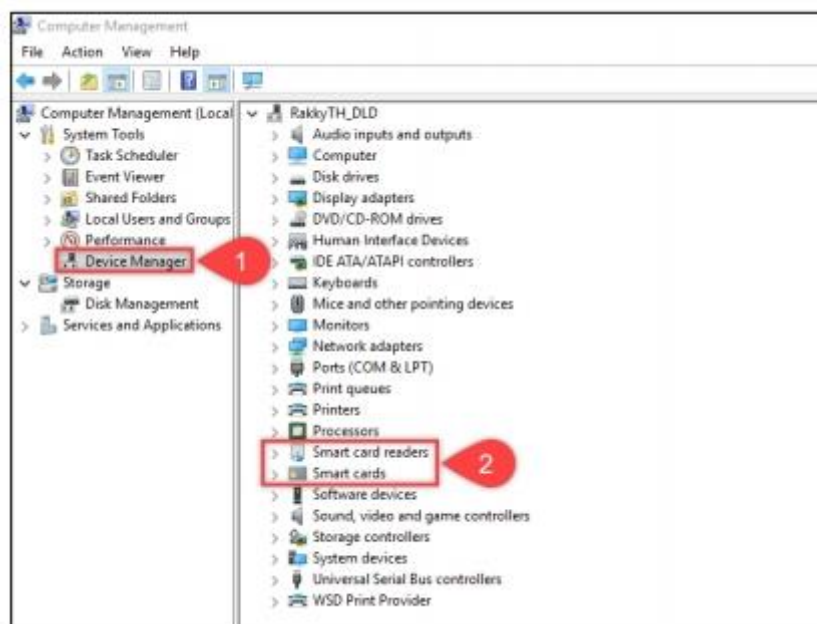
2. ให้ตรวจสอบว่า Windows ของท่านเป็นเวอร์ชันใด ซึ่งควรจะต้องเป็นเวอร์ชัน "8.1" หรือ "10" เท่านั้น



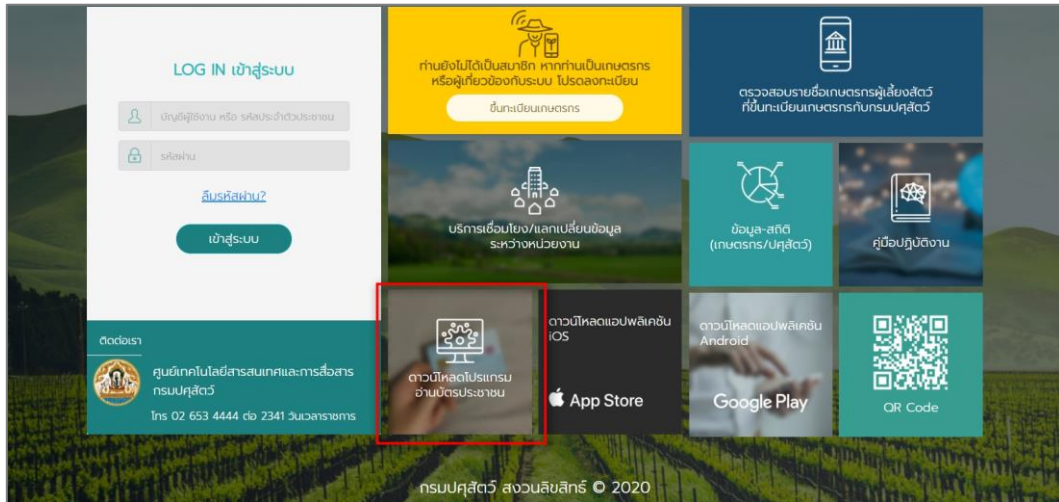
3. ให้เสียบ "เครื่องอ่านบัตรประชาชน" และ "บัตรประชาชน" เข้ากับเครื่องคอมพิวเตอร์ เพื่อตรวจสอบว่าเครื่องคอมพิวเตอร์มองเห็นอุปกรณ์ทั้ง 2 ชิ้นหรือไม่ โดยคลิกขวาที่ "My Computer" แล้วคลิกที่ "Manage"



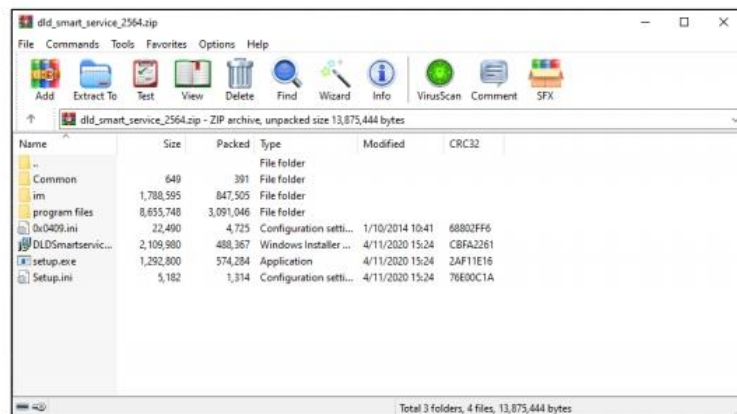
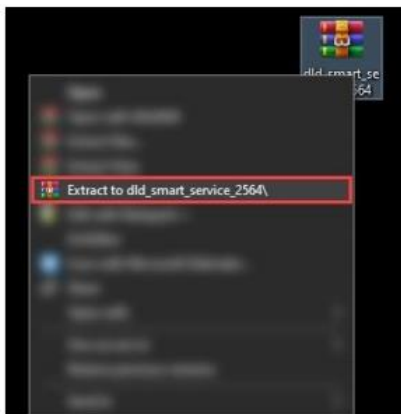
4. เข้าไปที่เมนู "Device Manager" ดังหมายเลขที่ "1" แล้วไปตรวจสอบว่าอุปกรณ์ภายในเครื่องมี "Smart card readers" และ "smart cards" ครบถ้วนหรือไม่ ดังหมายเลขที่ "2"



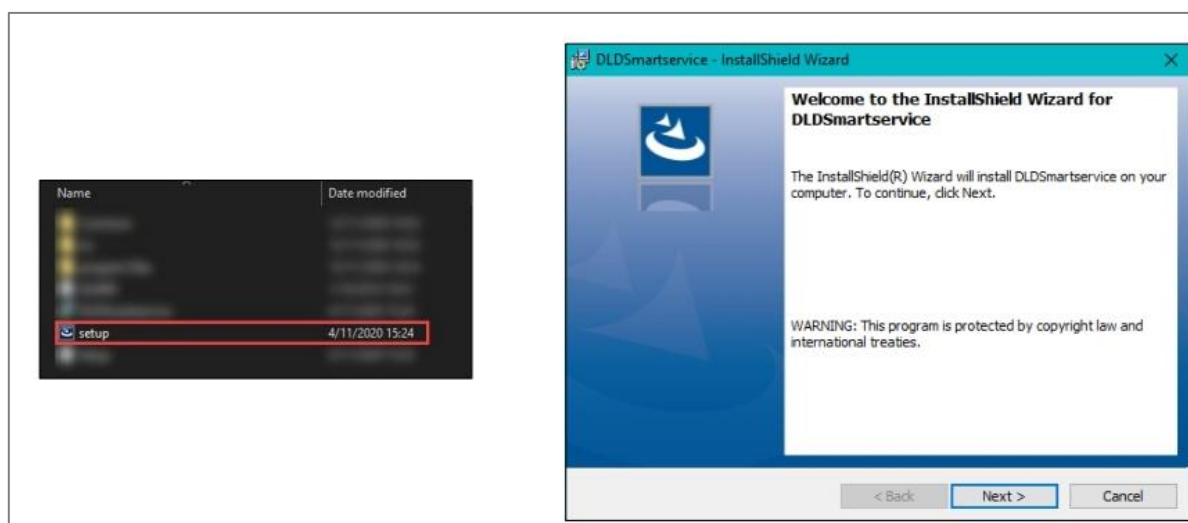
5. เข้าเว็บไซต์ระบบทะเบียนเกษตรกรผู้เลี้ยงสัตว์รายครัวเรือน ผ่านเบราว์เซอร์ "Google Chrome" URL :: [registlives.dld.go.th](http://registlives.dld.go.th) จะพบ "Download โปรแกรมอ่านบัตรประชาชน"



6. ดำเนินการคลายไฟล์ที่ถูกบีบอัดไว้ด้วยโปรแกรม "WinRAR", "7-Zip" หรือ "WinZip" ที่ติดตั้งมาพร้อมกับ Windows ของผู้ใช้งานอยู่แล้ว โดยคลิกขวาแล้วเลือก "Extract" เพื่อดำเนินการคลายไฟล์



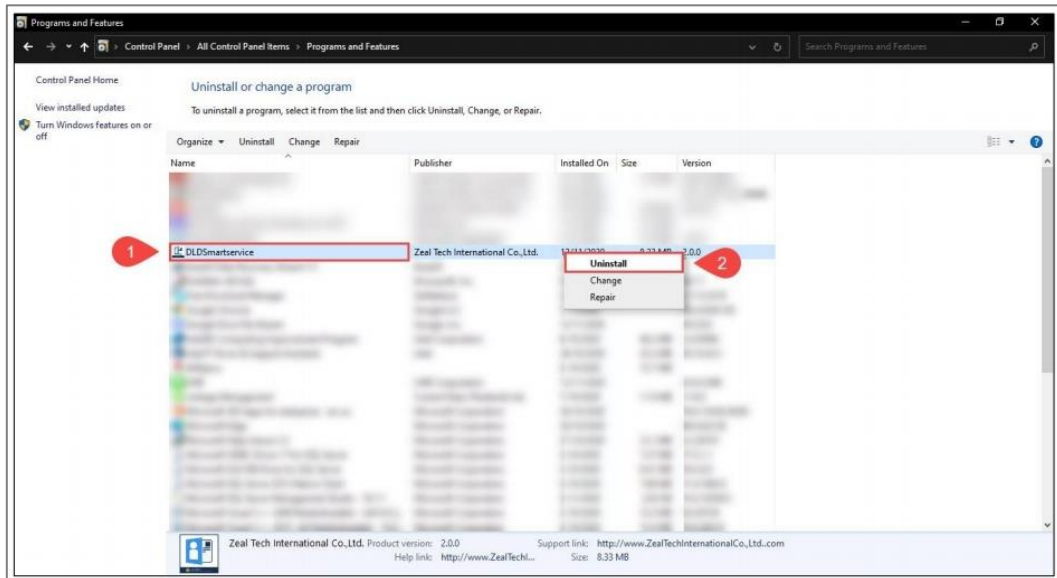
7. ให้ดำเนินการติดตั้งโปรแกรม "DLDSmart Service" โดยติดตั้งที่ไฟล์ "Setup.exe"



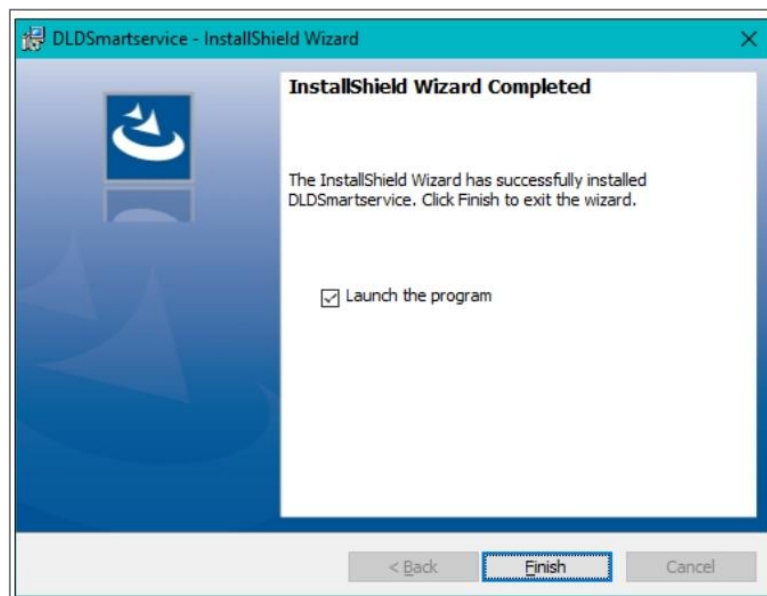
8. ในกรณีที่ยังไม่ได้ถอนการติดตั้งโปรแกรมเวอร์ชันเก่า เครื่องจะแจ้งเตือนตามหน้าจอตั้งรูป ผู้ใช้งานต้องดำเนินการถอนการติดตั้งโปรแกรมเวอร์ชันเก่าออกก่อน หากไม่พบการแจ้งเตือนดังกล่าว ผู้ใช้งานสามารถข้ามไปสู่ขั้นตอนที่ "10" ต่อไปได้เลย



9. ให้ผู้ใช้งานดำเนินการถอนการติดตั้งโปรแกรมเวอร์ชันเก่า โดยเข้าไปที่ "Control Panel" แล้วเลือก "Programs and Features" แล้วเลือกไปที่โปรแกรม "DLDSmartservice" ให้ผู้ใช้งานคลิกขวาแล้วเลือก "Uninstall" เพื่อดำเนินการถอนการติดตั้งโปรแกรม หลังจากนั้นกลับไปดำเนินการติดตั้งโปรแกรมตามขั้นตอนที่ "7" อีกครั้ง

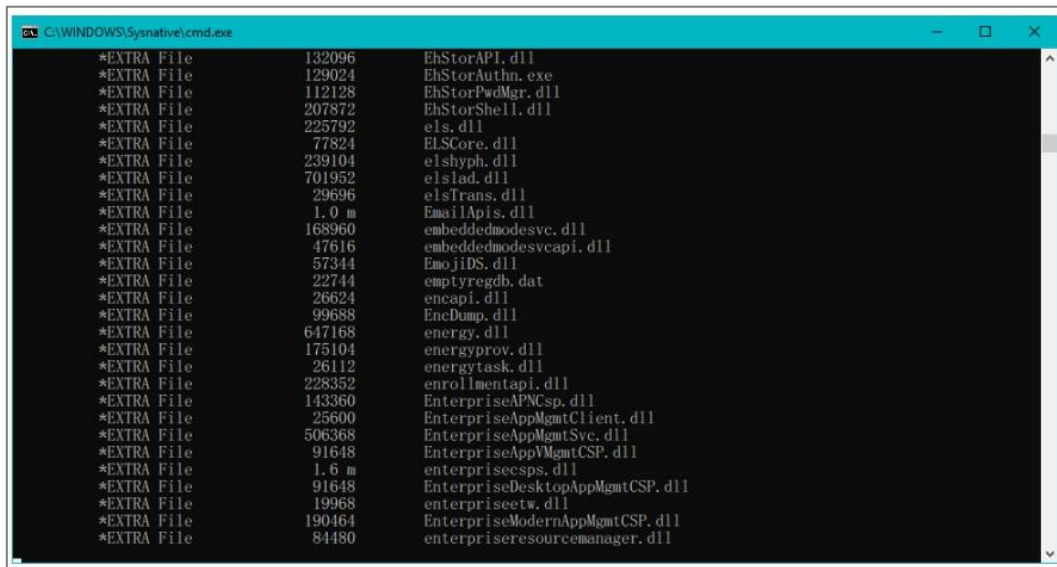


10. เมื่อดำเนินการติดตั้งโปรแกรมเสร็จแล้ว ให้ท่านเลือก "Launch the program" แล้วคลิก "Finish"





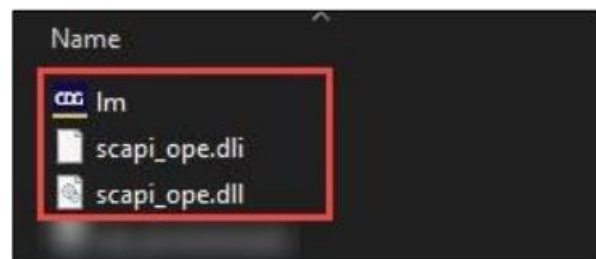
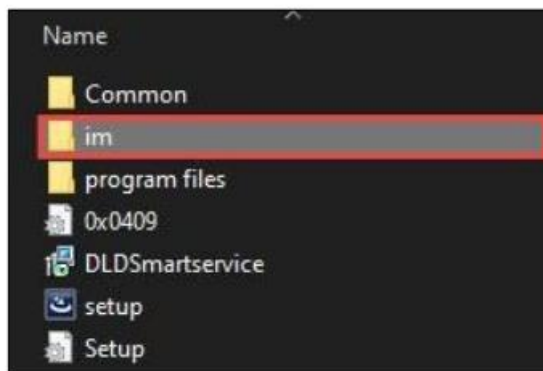
11. ผู้ใช้งานจะพบหน้าจอสีดำทำงานโดยอัตโนมัติดังรูป ให้รอจนหน้าจอสีดำทำงานเสร็จสิ้นแล้วหายไป



```

C:\WINDOWS\Sysnative>cmd.exe
*EXTRA File 132096 EhStorAPI.dll
*EXTRA File 129024 EhStorAuthn.exe
*EXTRA File 112128 EhStorPwdMgr.dll
*EXTRA File 207872 EhStorShell.dll
*EXTRA File 225792 els.dll
*EXTRA File 77824 ELSCore.dll
*EXTRA File 239104 elshyph.dll
*EXTRA File 701952 elsIad.dll
*EXTRA File 29696 eisTrans.dll
*EXTRA File 1.0 m EmailApis.dll
*EXTRA File 168960 embeddedmodesvc.dll
*EXTRA File 47616 embeddedmodesvcapi.dll
*EXTRA File 57344 Emojis.dll
*EXTRA File 22744 emptyregdb.dat
*EXTRA File 26624 encapl.dll
*EXTRA File 99688 EncDump.dll
*EXTRA File 647168 energy.dll
*EXTRA File 175104 energyprov.dll
*EXTRA File 26112 energytask.dll
*EXTRA File 228352 enrollmentapi.dll
*EXTRA File 143360 EnterpriseAPNCsp.dll
*EXTRA File 25600 EnterpriseAppMgmtClient.dll
*EXTRA File 506368 EnterpriseAppMgmtSvc.dll
*EXTRA File 91648 EnterpriseAppMgmtCSP.dll
*EXTRA File 1.6 m enterprisecps.dll
*EXTRA File 91648 EnterpriseDesktopAppMgmtCSP.dll
*EXTRA File 19968 enterpriseetw.dll
*EXTRA File 190464 EnterpriseModernAppMgmtCSP.dll
*EXTRA File 84480 enterpriseresourcemanager.dll
  
```

12. ผู้ในกรณีที่ท่นไม่พบหน้าจอสีดำตามขั้นตอนที่ "11" ให้ผู้ใช้งานกลับมาที่โฟลเดอร์โปรแกรมอ่านบัตรประชาชนภายในโฟลเดอร์ "im" ผู้ใช้งานจะพบไฟล์ 4 ไฟล์ ดังรูปในกรณีที่ Windows ของผู้ใช้งานเป็นแบบ "32 บิต" ให้ท่านคัดลอกทั้ง 3 ไฟล์นี้ ไปวางไว้ที่ C:\Windows และ C:\Windows System32 แต่ในกรณีที่ Windows ของท่านเป็นแบบ "64 บิต" ให้ท่านคัดลอกทั้ง 3 ไฟล์นี้ ไปวางไว้ที่ C:\Windows และ C:\Windows\SysWOW64



13. ก่อนการใช้งานฟังก์ชันอ่านบัตรประชาชนในระบบทะเบียนเกษตรกรผู้เลี้ยงสัตว์ ให้ท่านเปิดโปรแกรม "Lunch Hardware Agent" ที่หน้าจคอมพิวเตอร์ของท่านก่อนใช้งานทุกครั้ง



14. เมื่อได้ทำการเชื่อมต่อข้อมูลกับกรมการปกครองเรียบร้อยแล้ว ในการใช้งานเมนูตรวจสอบข้อมูลเกษตรกร ระบบจะแสดงข้อมูลเปรียบเทียบระหว่างข้อมูลที่ถูกใช้งานกรอกและข้อมูลที่เชื่อมต่อมาจากกรมการปกครอง ดังภาพ

The screenshot shows a web application interface for comparing farmer data. The interface is titled "ตรวจสอบข้อมูล" (Check Information) and is divided into two columns: "ข้อมูลเดิม" (Original Information) and "ข้อมูลใหม่" (New Information). Each column contains a profile picture, personal details (ID, name, gender, date of birth, phone, email), and residential address. The "ข้อมูลใหม่" section includes a "กลุ่มเกษตรกรที่เข้าร่วม" (Participating Farmer Group) dropdown, a "การถือครอง" (Ownership) section with "การถือครอง" (Ownership) and "รายได้รวมภาคเกษตร" (Total Agricultural Income) fields, and a "ปัญหา" (Problem) dropdown. The footer contains the logo of the Department of Livestock Development and contact information.

### 3.2. การเชื่อมต่อข้อมูลกับกระทรวงพาณิชย์

- การใช้งานระบบข้อมูลเปิดเผยกระทรวงพาณิชย์

ไปที่ URL : <https://data.moc.go.th> เพื่อเข้าสู่หน้าแรกของระบบซึ่งหน้าแรกของระบบจะแสดงเมนู 4 กลุ่มหลักของข้อมูลเปิดเผย ทศนภาพทางธุรกิจ คำอธิบายข้อมูลเปิดเผยกระทรวงพาณิชย์ และกราฟภาพรวมด้านการพาณิชย์ที่น่าสนใจ ท่านสามารถเลือกเข้าชมได้ตามความสนใจ

ข้อมูลเปิดเผยของกระทรวงพาณิชย์  
Ministry of Commerce's Public Data
สำหรับผู้พัฒนา

## ข้อมูลเปิดเผยของกระทรวงพาณิชย์

🏠 เศรษฐกิจ
🏢 องค์กร
🔔 กิจกรรม
📢 ข่าวสาร
📊 ทศนภาพทางธุรกิจ

### ข้อมูลเปิดเผยของกระทรวงพาณิชย์ 👁️ เข้าชม 942 คน

ปัจจุบันข้อมูลหรือดัชนีทางธุรกิจเป็นข้อมูลประเภทหนึ่งที่มีความสำคัญ เนื่องจากส่งผลถึงการดำเนินงานหรือการกำหนดแนวทางในการบริหารธุรกิจ โดยสอดคล้องกับอำนาจหน้าที่เกี่ยวกับการค้า ธุรกิจบริการ หรือพิธีลีนทางปัญญาและราชการอื่นตามที่มีกฎหมายกำหนดให้เป็นอำนาจหน้าที่ของกระทรวงพาณิชย์ หรือส่วนราชการที่สังกัดกระทรวงพาณิชย์ นอกจากนี้แผนยุทธศาสตร์กระทรวงพาณิชย์พุทธศักราช 2561-2564 ซึ่งมีวัตถุประสงค์ในการยกระดับความสามารถในการแข่งขันทางการค้า พัฒนาเศรษฐกิจการค้าภายในประเทศให้มีระบบการค้าที่มีความเป็นธรรมและมีมาตรฐาน รวมถึงมุ่งส่งเสริมการค้าการประกอบธุรกิจระหว่างประเทศ และเชื่อมโยงกับระบบการค้าโลก จึงมีการให้จัดทำมาตรฐานข้อมูลรวมถึงการเปิดเผยข้อมูลที่เป็นประโยชน์ต่อผู้มีส่วนได้เสีย โดยยึดหลักมุมมองทางด้านเศรษฐกิจ ซึ่งเป็นด้านที่มีบทบาทในการแก้ไขปัญหาพื้นฐานเศรษฐกิจของประเทศ ทำให้ทราบว่าควรผลิตอะไร เพื่อใคร ช่วยกำหนดระเบียบการเป็นเจ้าของทรัพย์สินหรือปัจจัยการผลิต รวมถึงควบคุมสถาบันทางเศรษฐกิจให้เป็นระเบียบเพื่อการพัฒนาเศรษฐกิจของประเทศให้เจริญเติบโต

---

### ภาพรวมการค้าของไทย

**มูลค่าส่งออก-นำเข้า ของไทย ย้อนหลัง 5 ปี**

ปี	ส่งออก	นำเข้า
2014	~7,300,000	~7,400,000
2015	~7,200,000	~6,900,000
2016	~7,600,000	~6,800,000
2017	~8,000,000	~7,600,000
2018	~8,100,000	~8,100,000

**มูลค่าการค้าของไทยย้อนหลัง 12 เดือน**

เดือน	ส่งออก	นำเข้า	มูลค่าการค้า
5/18	~680,000	~660,000	~1,340,000
6/18	~690,000	~650,000	~1,340,000
7/18	~670,000	~680,000	~1,350,000
8/18	~760,000	~700,000	~1,460,000
9/18	~670,000	~670,000	~1,340,000
10/18	~700,000	~720,000	~1,420,000
11/18	~680,000	~740,000	~1,420,000
12/18	~630,000	~610,000	~1,240,000
1/19	~620,000	~760,000	~1,380,000
2/19	~670,000	~560,000	~1,230,000
3/19	~660,000	~610,000	~1,270,000
4/19	~580,000	~640,000	~1,220,000

ปัจจุบันข้อมูลเปิดเผยกระทรวงพาณิชย์มีทั้งสิ้น 45 รายการ ท่านสามารถเลือกรายการที่ท่านสนใจได้โดยการเลือกที่หมวดหมู่ใหญ่ และตามด้วยหมวดหมู่ย่อย เช่น เลือกหมวดหมู่องค์กร ตามด้วยเลือกหมวดหมู่ย่อย ข้อมูลนิติบุคคล และเลือกข้อมูลนิติ ระบบจะแสดงคำอธิบายและหน่วยงานที่รับผิดชอบของข้อมูลที่ท่านเลือก ตัวอย่างตามภาพต่อไปนี้

ข้อมูลเปิดเผยของกระทรวงพาณิชย์  
Ministry of Commerce's Public Data

สำหรับพัฒนา ติดต่อเรา เอกสารดาวน์โหลด

## องค์กร

เศรษฐกิจ    องค์กร    กิจกรรม    ข่าวสาร    ทัศนภาพทางธุรกิจ

องค์กร / ข้อมูลนิติบุคคล

คำอธิบาย    การใช้งาน API    15023

**คำอธิบาย**  
ข้อมูลนิติบุคคลเป็นชุดข้อมูลของธุรกิจที่จดทะเบียนนิติบุคคลต่อกรมพัฒนาธุรกิจการค้าตามประมวลกฎหมายแพ่งและพาณิชย์ ทั้งนี้ ธุรกิจมีหน้าที่ในการปรับปรุงข้อมูลของ นิติบุคคลให้มีความถูกต้องและเป็นปัจจุบัน เพื่อให้ถูกต้องตามกฎหมาย สามารถใช้ในการประกอบธุรกิจและให้บริการต่อสาธารณชน รวมทั้งสามารถตรวจสอบสถานะของนิติบุคคลได้อย่างถูกต้อง ครบถ้วน โดยมีข้อมูลต่าง ๆ เช่น เลขทะเบียน ที่อยู่ สถานะนิติบุคคล (ดำเนินกิจการ เลิก ร้าง...) ทุนจดทะเบียน และอำนาจกรรมการ เป็นต้น

**ความถี่ข้อมูล**    รายวัน (daily)

**หน่วยงานผู้รับผิดชอบ**    กรมพัฒนาธุรกิจการค้า

- ข้อมูลรับ (Input)
- ข้อมูลส่งกลับ (Output)
- ตัวอย่างการใช้งาน (Usage)

**ค้นหาข้อมูลนิติบุคคล**

เลขทะเบียนนิติบุคคล

ค้นหา    ดึงข้อมูล

จากนั้นทำการค้นหาข้อมูลที่ท่านต้องการ ด้วยการป้อนข้อมูลตามคำอธิบายของระบบ  
อันได้แก่ ข้อมูลรับ (Input) ข้อมูลส่งกลับ (Output) และตัวอย่างการใช้งาน (Usage)

องค์กร / ข้อมูลนิติบุคคล

คำอธิบาย
การใช้งาน API
👁 17386

**คำอธิบาย** ข้อมูลนิติบุคคลเป็นชุดข้อมูลของธุรกิจที่จดทะเบียนนิติบุคคลต่อกรมพัฒนาธุรกิจการค้าตามประมวลกฎหมายแพ่งและพาณิชย์ ทั้งนี้ ธุรกิจมีหน้าที่ในการปรับปรุงข้อมูลของ นิติบุคคลให้มีความถูกต้องและเป็นปัจจุบัน เพื่อให้ถูกต้องตามกฎหมาย สามารถใช้ในการประกอบธุรกิจและให้บริการต่อสาธารณชน รวมทั้งสามารถตรวจสอบสถานะของนิติบุคคลได้อย่างถูกต้อง ครบถ้วน โดยมีข้อมูลต่าง ๆ เช่น ชื่อ เลขทะเบียน ที่อยู่ สถานะนิติบุคคล (ดำเนินกิจการ เลิก ร้าง...) ทุนจดทะเบียน และอำนาจกรรมการ เป็นต้น

**ความถี่ข้อมูล** รายวัน (daily)

**หน่วยงานผู้รับผิดชอบ** กรมพัฒนาธุรกิจการค้า

- ข้อมูลรับ (Input)
- ข้อมูลส่งกลับ (Output)
- ตัวอย่างการใช้งาน (Usage)

เลขทะเบียนนิติบุคคล (juristic_id)*	เลขทะเบียนนิติบุคคล เช่น 0105537004444
------------------------------------	--

**ค้นหาข้อมูลนิติบุคคล**

เลขทะเบียนนิติบุคคล

ค้นหา
ล้างข้อมูล

ระบบจะแสดงผลลัพธ์ข้อมูลที่ท่านค้นหา โดยท่านสามารถดาวน์โหลดข้อมูลดังกล่าวเก็บไว้ได้ โดยกดที่ไอคอนที่มุมบนขวาของผลการค้นหา โดยสามารถเลือกดาวน์โหลดไฟล์ได้ทั้งรูปแบบ Excel, PDF และ CSV

ผลการค้นหา		  
เลขทะเบียนนิติบุคคล	0105537004444	
ชื่อนิติบุคคล (ภาษาไทย)	ซีโนสยาม จำกัด	
ชื่อนิติบุคคล (ภาษาอังกฤษ)	SINO SIAM CO., LTD.	
ประเภทนิติบุคคล	บริษัทจำกัด	
วันที่จดทะเบียน	25370112	
สถานะนิติบุคคล	ยังดำเนินกิจการอยู่	
ทุนจดทะเบียน	1250000	
รหัสธุรกิจ 5 หลัก (tsic)	46421	
วัตถุประสงค์	รายละเอียดวัตถุประสงค์จัดตั้ง    จำหน่ายเครื่องทำกาแฟ    เครื่องบดเมล็ดกาแฟและรวมอุปกรณ์	
ที่อยู่	ชื่อสาขา	สำนักงานใหญ่
	อาคาร	
	เลขที่ห้อง	
	ชั้นที่	
	หมู่บ้าน	
	เลขที่บ้าน	
	หมู่ที่	
	ซอย	
	ถนน	
	แขวง / ตำบล	ประเทศ
	เขต / อำเภอ	เขตประเทศ
	จังหวัด	กรุงเทพมหานคร



องค์กร / ข้อมูลนิติบุคคล

คำอธิบาย การใช้งาน API 17386

GET https://dataapi.moc.go.th/juristic

### Query Parameters

Name	Data type	Description	Default
juristic_id *	String	เลขทะเบียนนิติบุคคล	

### Responses

Type: Object

Name	Data type	Description
juristicID	String	เลขทะเบียนนิติบุคคล
juristicNameTH	String	ชื่อนิติบุคคล (ภาษาไทย)
juristicNameEN	String	ชื่อนิติบุคคล (ภาษาอังกฤษ)
juristicType	String	ประเภทนิติบุคคล
registerDate	String	วันที่จดทะเบียน
juristicStatus	String	สถานะนิติบุคคล
registerCapital	String	ทุนจดทะเบียน
standardObjective	Object	รหัสหมวดหมู่ tsic
— standardObjectiveDetail	String	รายละเอียดวัตถุประสงค์จัดตั้ง
addressDetail	String	รายการที่อยู่
— addressName	String	ชื่อสาขา
— buildingName	String	อาคาร
— roomNo	String	เลขที่ห้อง
— floor	String	ชั้นที่
— villageName	String	หมู่บ้าน
— houseNumber	String	เลขที่บ้าน
— moo	String	หมู่ที่
— soi	String	ซอย
— street	String	ถนน
— subDistrict	String	แขวง / ตำบล
— district	String	เขต / อำเภอ
— province	String	จังหวัด

### Usage

juristic\_id \*

ส่งข้อมูล

GET https://dataapi.moc.go.th/juristic?juristic\_id=010553700444

ผู้พัฒนาหรือผู้ที่สนใจสามารถนำ API ของระบบไปใช้งานได้ โดยการกดเลือกที่แท็บ “การใช้งาน API” ซึ่งอยู่ถัดจากแท็บ “คำอธิบาย” ระบบจะแสดง URL ของ API ซึ่งท่านสามารถนำ API ดังกล่าวไปใช้งานในการเรียกขอข้อมูลเปิดเผยของกระทรวงพาณิชย์ได้ หรือสามารถนำไปพัฒนาต่อยอดเพื่อวัตถุประสงค์ต่าง ๆ ด้านการพาณิชย์



## ตัวอย่าง ข้อมูลที่ส่งมาจาก API

องค์กร / ข้อมูลนิติบุคคล

คำอธิบาย การใช้งาน API 17386

**GET** <https://dataapi.moc.go.th/juristic>

Query Parameters

Name	Data type	Description	Default
juristic_id *	String	เลขทะเบียนนิติบุคคล	

Responses

Type: Object

Name	Data type	Description
juristicID	String	เลขทะเบียนนิติบุคคล
juristicNameTH	String	ชื่อนิติบุคคล (ภาษาไทย)
juristicNameEN	String	ชื่อนิติบุคคล (ภาษาอังกฤษ)
juristicType	String	ประเภทนิติบุคคล
registerDate	String	วันที่จดทะเบียน
juristicStatus	String	สถานะนิติบุคคล
registerCapital	String	ทุนจดทะเบียน
standardObjective	Object	รหัสหมวดหมู่ tsic
— standardObjectiveDetail	String	รายละเอียดวัตถุประสงค์จัดตั้ง
addressDetail	String	รายการที่อยู่
— addressName	String	ชื่อสาขา
— buildingName	String	อาคาร
— roomNo	String	เลขที่ห้อง
— floor	String	ชั้นที่
— villageName	String	หมู่บ้าน
— houseNumber	String	เลขที่บ้าน
— moo	String	หมู่ที่
— soi	String	ซอย
— street	String	ถนน
— subDistrict	String	แขวง / ตำบล
— district	String	เขต / อำเภอ
— province	String	จังหวัด

Usage

juristic\_id \*

ส่งข้อมูล

**GET** [https://dataapi.moc.go.th/juristic?juristic\\_id=0105537004444](https://dataapi.moc.go.th/juristic?juristic_id=0105537004444)

```
{
  "juristicID": "0105537004444",
  "juristicNameTH": "สินสยาม จำกัด",
  "juristicNameEN": "SINO SIAM CO., LTD.",
  "juristicType": "บริษัทจำกัด",
  "registerDate": "25370112",
  "juristicStatus": "ผู้ดำเนินการจริง",
  "registerCapital": "1250000",
  "standardObjective": "46421",
  "standardObjectiveDetail": {
    "objectiveDescription": "จำหน่ายเครื่องทำกาแฟ เครื่องต้มเมล็ดกาแฟรวมอุปกรณ์"
  },
  "addressDetail": {
    "addressName": "สำนักงานใหญ่",
    "buildingName": null,
    "roomNo": null,
    "floor": null,
    "villageName": null,
    "houseNumber": null,
    "moo": null,
    "soi": null,
    "street": null,
    "subDistrict": "ปทุมธานี",
    "district": "เขตปทุมธานี",
    "province": "กรุงเทพมหานคร"
  }
}
```

เมื่อได้ทำการเชื่อมต่อข้อมูลกับกระทรวงพาณิชย์เรียบร้อยแล้ว ในการใช้งานเมนูตรวจสอบข้อมูลนิติบุคคล ระบบจะแสดงข้อมูลเปรียบเทียบระหว่างข้อมูลที่ผู้ใช้งานกรอกและข้อมูลที่เชื่อมต่อมาจากกระทรวงพาณิชย์ ดังภาพ

ข้อมูลเดิม		ข้อมูลใหม่	
ข้อมูลนิติบุคคล		ข้อมูลนิติบุคคล	
รูปแบบการดำเนินการ*	เลขประจำตัวผู้เสียภาษีอากร*	รูปแบบการดำเนินการ*	เลขประจำตัวผู้เสียภาษีอากร*
บริษัทมหาชนจำกัด	กรอกข้อมูล	บริษัทมหาชนจำกัด	กรอกข้อมูล
ชื่อบริษัท*		ชื่อบริษัท*	
AppDD		กรอกข้อความ	
		วันที่จดทะเบียน	สถานะนิติบุคคล
		กรอกข้อความ	กรอกข้อความ
		รายละเอียดวัตถุประสงค์จัดตั้ง	
		กรอกข้อความ	
		ยกเลิก	แก้ไข