

เอกสารคู่มือการใช้งานระบบบริการอิเล็กทรอนิกส์

ประเภทอาหารสัตว์ สำหรับเจ้าหน้าที่

จัดทำโดย

สำนักงานปศุสัตว์จังหวัดนนทบุรี

สารบัญ

	หน้า
1. วิธีการเข้าสู่ระบบ	1
2. วิธีอนุมัติใบคำขอ	2
3. วิธีการเรียกดูใบอนุญาตที่ผ่านการอนุมัติ	11

1. วิธีการเข้าสู่ระบบ

การเชื่อมโยงสินค้าที่ต้องมีใบอนุญาต/ใบรับรองอิเล็กทรอนิกส์ ตรวจสอบราย
เปอร์เซ็นต์ผ่านระบบ NSW

กรมปศุสัตว์
Department Of Livestock Development

ข่าวประกาศ/ประชาสัมพันธ์

ประกาศใช้งานระบบ e-Payment ...เปิดอ่าน

ประกาศ/คำสั่ง

ทดสอบเขียนข่าวสาร ประกาศ/คำสั่ง โดยบริษัทฯ แอปพลิเคชัน ...เปิดอ่าน

พิกัดสินค้าอาหารสัตว์และวัตถุดิบตรายด้านปศุสัตว์

เอกสารทั่วไป

แจ้งเบรคิกราคาที่ติดขัด หากกรณขยับเสถียรกับกรณการไม่ผ่าน เนื่องจากสิ่วัดตรวจร่วม
แอปพลิเคชัน ...เปิดอ่าน

คู่มือการระบบ ...เปิดอ่าน

ใช้งานระบบ

ระบบเพื่อรับเพื่อใช้งานระบบบริการอิเล็กทรอนิกส์ด้าน
สัตว์และวัตถุดิบตรายด้านปศุสัตว์

กรอกชื่อผู้ใช้งานและรหัสผ่าน
แล้วกดปุ่ม “เข้าสู่ระบบ”

HAZARDOUS

วัตถุดิบตรายด้านปศุสัตว์

รับรองโรงงาน GMP

Username

Password

เข้าสู่ระบบ

ลืมรหัสผ่าน

ลงทะเบียนใหม่

ระบบบริการ
อิเล็กทรอนิกส์

กรมปศุสัตว์
Department Of Livestock Development

ระบบบริการอิเล็กทรอนิกส์ด้านอาหารสัตว์และวัตถุดิบตรายการปศุสัตว์

เข้าสู่ระบบสำเร็จ ขอตัดต่อระบบ

2. เลือกระบบบริการอิเล็กทรอนิกส์
ประเภทอาหารสัตว์

เมนู

ภาพรวม

ข้อมูลสถิติ

เปลี่ยนรหัสผ่าน

ออกจากระบบ

อาหารสัตว์
e-Service Management

ระบบคดีความ
e-Service Management

บริหารจัดการเอกสารอิเล็กทรอนิกส์
Document Management

ระบบรายงานอัจฉริยะ
Business Intelligence

ระบบบริการ
Smart Service

2. วิธีการอนุมัติใบคำขอ

ตัวอย่าง การอนุมัติใบคำขอหนังสือแจ้งการนำเข้าอาหารสัตว์เข้ามาในราชอาณาจักร (น.ส.4)

ระบบบริการอิเล็กทรอนิกส์ กรมปศุสัตว์ Department Of Livestock Development อาหารสัตว์ e-Service Management

รายการใบคำขอ

1. กดแถบเมนู “รายการใบคำขอ”

2. เลือกกรองข้อมูลที่ต้องการ กดปุ่ม “ค้นหา”

3. เลือกรายการใบคำขอที่ต้องการอนุมัติ กดปุ่ม “แสดงข้อมูล”

#	IF	เลขใบคำขอ	ชื่อผู้รับคำขอ	ชื่อใบคำขอ	ชนิดใบคำขอ	วันที่	สถานะ	ดำเนินการ
1		PM_AD_00000002		คำขอหนังสือขออนุญาตนำเข้าอาหารสัตว์				แสดงข้อมูล
2		0130600000002		คำขอหนังสือขออนุญาตนำเข้าอาหารสัตว์ (Certificate of Rice Sale)	31 ก.ค. 2561	ออก	ผ่าน	แสดงข้อมูล
3		10023461000101		คำขอหนังสือขออนุญาตนำเข้าอาหารสัตว์ (Certificate of Health)	29 ก.ค. 2561	ออก	ผ่าน	ดำเนินการ

รายละเอียดใบคำขอ

ตรวจสอบอนุมัติ ยืนยันใบคำขอ อนุมัติ

วันที่รับคำขอ: 30 ก.ค. 2561 เลขที่คำขอ: ประเภทคำขอ: ขนสัตว์

ชื่อผู้รับคำขอ: ที่อยู่: ที่อยู่ตามใบแจ้งรายการแจ้งการนำเข้าอาหารสัตว์ (ระบุเขต/จังหวัด)

เหตุผล: [พื้นที่ว่าง]

จำนวน: 1 รายการ จาก 0 ถึง 0

สถานะการดำเนินการ

สถานะการดำเนินการ: ตรวจสอบหลักฐาน

หมายเหตุ: [พื้นที่ว่าง]

ไฟล์แนบ: Choose File No file chosen

บันทึก

4. เปลี่ยนสถานะการดำเนินการเป็น “ตรวจสอบหลักฐาน” แล้วกดปุ่ม “บันทึก”

รายละเอียดใบคำขอ

วันที่ส่งคำขอ: 30 ต.ค. 2561

ข้อมูลใบคำขอ

เลขที่

10 รายการ 1 หน้า

ลำดับที่	สถานะการดำเนินการ	วันที่เริ่มปฏิบัติงาน	หมายเหตุ
1	ตรวจสอบเอกสาร	01 ต.ค. 2561 21:23	
2	ยื่นคำขอ	30 ต.ค. 2561 23:12	

มีทั้งหมด 2 รายการ จาก (1 ถึง 2)

สถานะการดำเนินการ

สถานะการดำเนินการ: ตรวจสอบเอกสาร

หมายเหตุ

ไฟล์แนบ: Choose File | No file chosen

บันทึก

5. หลังจากกดปุ่ม “บันทึก” ระบบจะทำการล็อก เพื่อปิดกั้นการเข้าถึงของผู้ประกอบการเข้ามาแก้ไขข้อมูลในระหว่างที่เจ้าหน้าที่กำลังตรวจสอบเอกสาร

6. ระบบจะแสดงสถานะการดำเนินการ

ระบบบริหารอิเล็กทรอนิกส์ กรมปศุสัตว์ Department Of Livestock Development อาหารสัตว์ e-Service Management

รายละเอียดใบคำขอ

วันที่ส่งคำขอ: 30 ต.ค. 2561

ข้อมูลใบคำขอ

เลขที่

10 รายการ 1 หน้า

ลำดับที่	สถานะการดำเนินการ	วันที่เริ่มปฏิบัติงาน	หมายเหตุ
1	ตรวจสอบเอกสาร	01 ต.ค. 2561 21:23	
2	ยื่นคำขอ	30 ต.ค. 2561 23:12	

มีทั้งหมด 2 รายการ จาก (1 ถึง 2)

สถานะการดำเนินการ


สถานะการดำเนินการ: ตรวจสอบเอกสาร

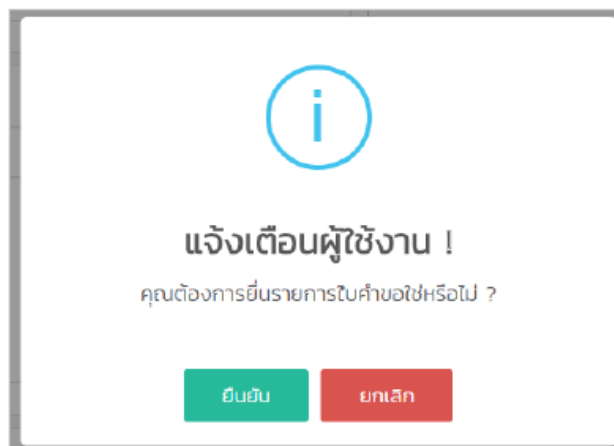
หมายเหตุ


ไฟล์แนบ: Choose File | No file chosen

บันทึก

7. กดปุ่ม “ตรวจสอบ/อนุมัติ” เพื่อตรวจสอบอนุมัติคำขอ

กดปุ่ม  เพื่อทำการลบคำขอระบบจะแสดงหน้าต่างแจ้งเตือนผู้ใช้งาน



กดปุ่ม  เพื่อพิมพ์คำขอ

คำขอแก้ไขใบสำคัญขึ้นทะเบียนอาหารสัตว์ควบคุมเฉพาะ ประเภทวัวลูก

คำขอประเภท: เกษตรกรผู้ขออาหารสัตว์ บัณฑิต

วันที่ออก * 20/07/2561 เขตทะเบียนอาหารสัตว์ * ผู้จอง *
 คำขอ *
 เลขที่คำขอ 10057461000001 คุณอาหารและยาสัตว์

ข้อมูลผู้ประกอบการ

ชื่อผู้ประกอบการ ประเภท จดทะเบียนเมื่อ เลขผู้เสียภาษี
 ที่ตั้งสำนักงานเลขที่ ตระกูลชื่อ นาม
 ตำแหน่งรอง รหัสไปรษณีย์ เบอร์โทรศัพท์ บริษัท ชื่อ
 ผู้มีอำนาจลงนามเอกสารผู้ขออนุญาต

ค้นหาข้อมูลใบอนุญาต

ใบอนุญาตขึ้นทะเบียนอาหารสัตว์ควบคุมเฉพาะ ใบอนุญาตนำเข้าอาหารสัตว์ควบคุมเฉพาะ

เลขที่ * 0002 วันที่ * 01

สถานที่ผลิตอาหารสัตว์/สถานที่นำเข้าอาหารสัตว์

ชื่อ เขต ตระกูลชื่อ นาม หมู่ที่
 จังหวัด อำเภอ ตำบล หมู่ที่ รหัสไปรษณีย์ เบอร์โทรศัพท์

8. กรอกข้อมูลให้ครบถ้วน

9. ตรวจสอบรายละเอียดทั้งหมด

กรอกรายละเอียด ดังนี้

- วันที่ออก * : เลือกวันที่ออก โดยค่าเริ่มต้นระบบจะแสดงวันที่ออกเป็นวันปัจจุบัน
- เลขทะเบียนอาหารสัตว์ * : กรอกเลขทะเบียนอาหารสัตว์ในรูปแบบตัวเลขเท่านั้น
- ผู้ลงนาม * : กรอกชื่อผู้ลงนาม ในรูปแบบตัวอักษร ไม่เกิน 225 ตัว
- ตำแหน่ง * : กรอกชื่อตำแหน่งของผู้ลงนาม

มีความประสงค์จะขอแก้ไขรายการดังต่อไปนี้

มีความประสงค์จะขอแก้ไขรายการดังต่อไปนี้

เอกสารหลักฐานต่าง ๆ

ใบสำคัญการขึ้นทะเบียนอาหารสัตว์ควบคุมเฉพาะ

เอกสารที่เป็นหลักฐานที่ขอใบรายการที่ขอแก้ไข

10. กดปุ่ม “อนุมัติ”

กรณีที่ต้องการให้สถานประกอบการแก้ไขข้อมูล เจ้าหน้าที่สามารถกดปุ่ม และกรอกรายละเอียดที่ต้องการให้สถานประกอบการแก้ไขได้ ระบบจะส่งใบคำขอกลับไปให้สถานประกอบการแก้ไข

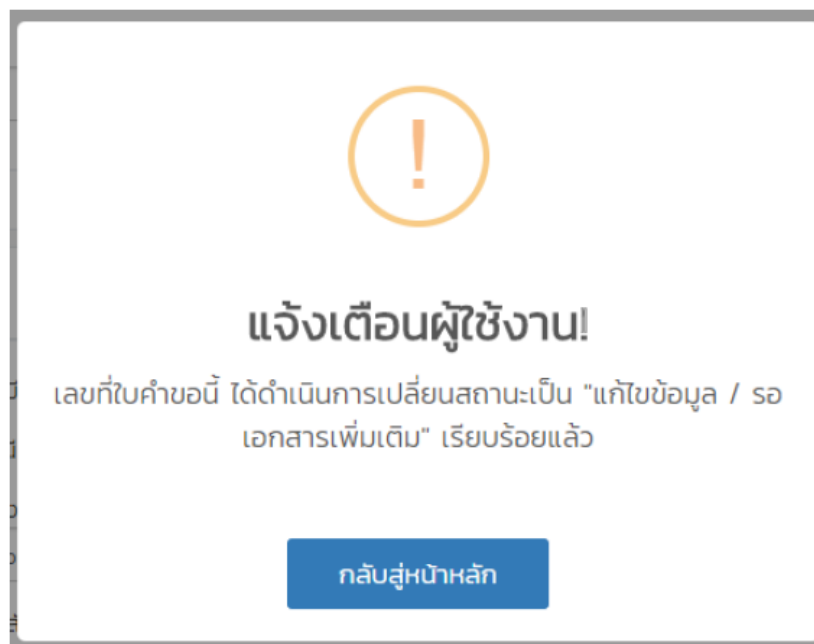
WS แก้ไขเพิ่มเติม

กรุณาระบุข้อความที่แก้ไขเพิ่มเติม *


ไฟล์แนบ

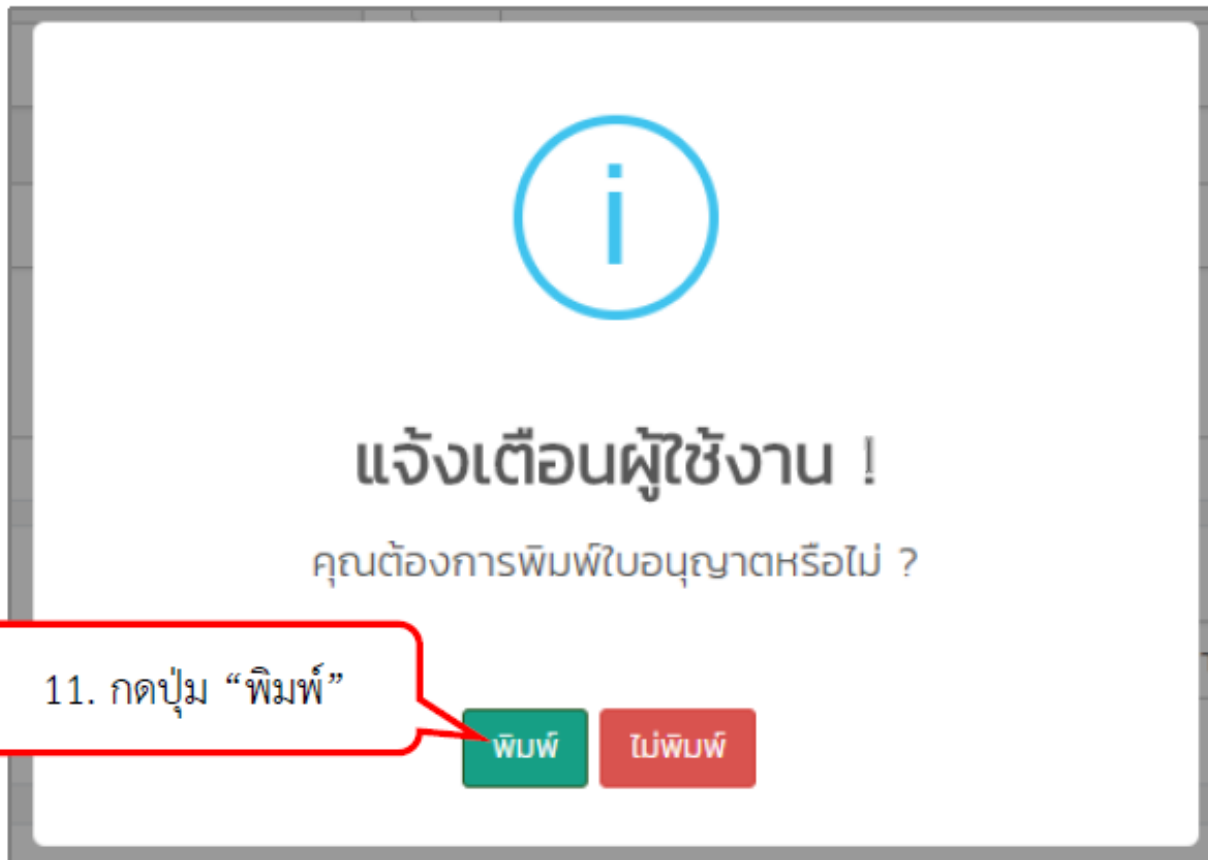
Choose File No file chosen


บันทึก



หากเจ้าหน้าที่ต้องการแก้ไขใบคำขอ สามารถแก้ไขข้อมูลใบคำขอ และกดปุ่ม

 อัดเดบข้อมูล



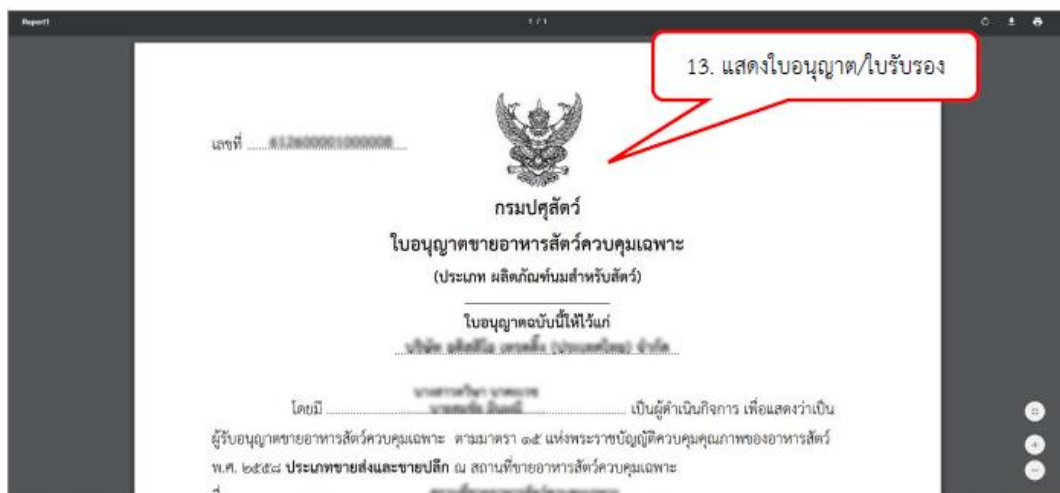


แจ้งเตือนผู้ใช้งาน !

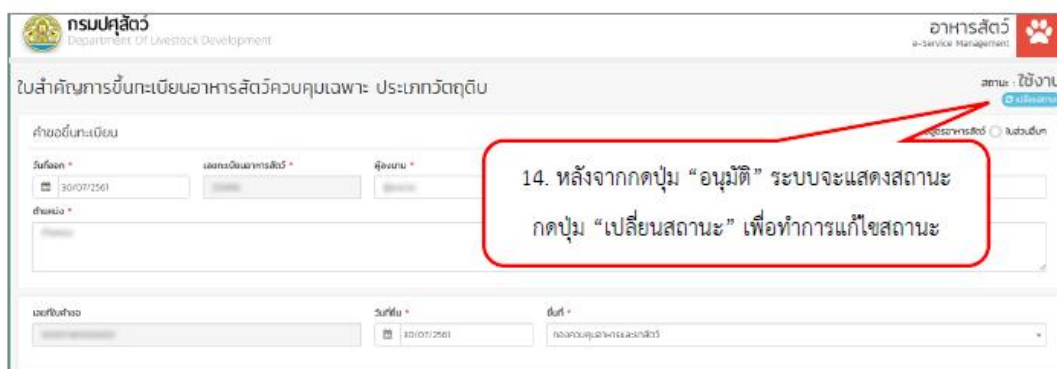
เลือกชนิดไฟล์ที่ต้องการพิมพ์

12. เลือกชนิดไฟล์ที่ต้องการ

PDF Word



13. แสดงใบอนุญาต/ใบรับรอง



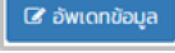
14. หลังจากกดปุ่ม “อนุมัติ” ระบบจะแสดงสถานะ กดปุ่ม “เปลี่ยนสถานะ” เพื่อทำการแก้ไขสถานะ

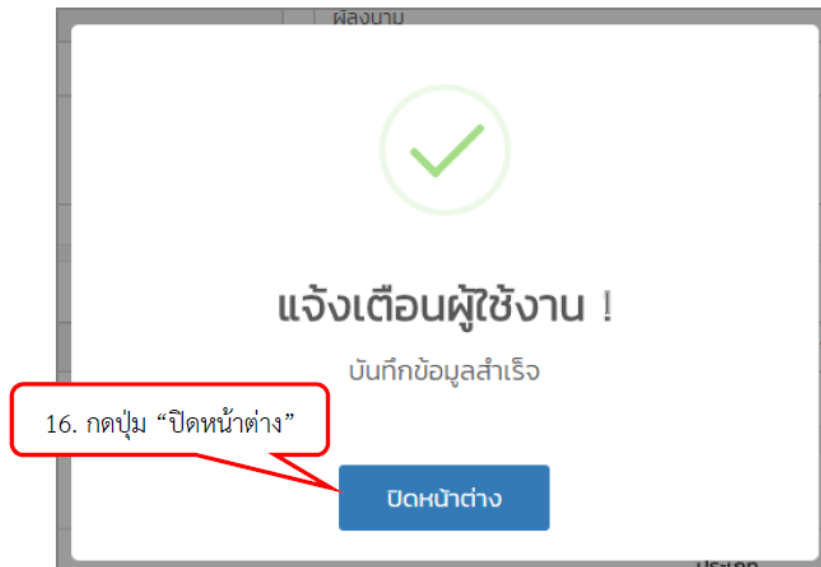
กรณีที่ต้องการเปลี่ยนสถานะใบอนุญาตเป็นเพิกถอนใบอนุญาต และ ลบใบอนุญาต เจ้าหน้าที่จำเป็นต้องกรอกเหตุผลในช่องหมายเหตุก่อน


กรณีที่ใบอนุญาตบางชนิดจำเป็นจะต้องมีการจ่ายค่าธรรมเนียมใบอนุญาต เจ้าหน้าที่จำเป็นจะต้องเปลี่ยนสถานะใบอนุญาตเป็นรอชำระเงิน โดยระบบจะแสดงอัตราค่าธรรมเนียมใบอนุญาต

กรณีที่เจ้าหน้าที่ตรวจสอบข้อมูลเรียบร้อยแล้ว ให้ทำการเปลี่ยนสถานะใบอนุญาตเป็นใช้งาน กดปุ่ม “ยืนยัน”


กรณีที่เจ้าหน้าที่ตรวจสอบข้อมูลเรียบร้อยแล้ว ให้ทำการเปลี่ยนสถานะใบอนุญาตเป็นใช้งาน กดปุ่ม “ยืนยัน”

หลังจากที่เปลี่ยนสถานะใบอนุญาตเป็นใช้งานแล้ว เจ้าหน้าที่จำเป็นจะต้องกดปุ่ม  อีกครั้ง เพื่อบันทึกข้อมูล




กรณีที่ต้องการพิมพ์เอกสาร เจ้าหน้าที่สามารถกดปุ่ม  พิมพ์ เพื่อเลือก “พิมพ์ใบคำขอ”, “พิมพ์ใบอนุญาตเป็น PDF”, “พิมพ์ใบอนุญาตเป็น Word” หรือ “ประวัติการทำรายการ”

กรณีที่กดปุ่ม “ประวัติการทำรายการ” ระบบจะแสดงรายละเอียด ดังนี้



กรมปศุสัตว์
Department Of Livestock Development

อาหารสัตว์
e-Service Management 

ประวัติการทำรายการ

ประวัติรายการใบคำขอ / ใบอนุญาต

การแสดงชื่อสถานประกอบการ :

(*** คอลัมน์ที่ 2 กุมภาพันธ์ 2561 จะแสดงสถานะว่า อนุมัติคำขอ / สำเนา ***)

(*** คอลัมน์ที่ 2 กุมภาพันธ์ 2561 จะแสดงชื่อสถานะ เช่น รอสงวน ใช้งาน เป็นต้น ***)

ชื่อใบอนุญาต : ใบสำคัญการขึ้นทะเบียนอาหารสัตว์ควบคุมเฉพาะ ประเภทฤดูฝน
เลขที่ใบคำขอ : XXXXXXXXXX
เลขที่อ้างอิง : XXXXXXXXXX

ครั้งที่	ประเภท	วันที่	ผู้บันทึก	หมายเหตุ	สถานะ
1	ดูใบเสนอราคา	30 ก.ค. 2561 23:12	XXXXXXXXXX	-	ยื่นคำขอ (เสร็จ)
2	แจ้งรายชื่อ	01 ส.ค. 2561 21:22	XXXXXXXXXX	-	ตรวจสอบหลักฐาน
3	แจ้งรายชื่อ	01 ส.ค. 2561 21:26	XXXXXXXXXX	-	รอสงวน
4	แจ้งรายชื่อ	01 ส.ค. 2561 21:33	XXXXXXXXXX	-	ใช้งาน

หมายเหตุ * ข้อมูลสำคัญกรุณากรอกให้ครบ

3. วิธีการเรียกดูใบอนุญาตที่ผ่านการอนุมัติ

1. กดแถบเมนู “บันทึกใบอนุญาต”

2. เลือกกรองข้อมูลที่ต้องการ กดปุ่ม “ค้นหา”

3. กดปุ่ม “การจัดการ” เพื่อเลือกเมนูย่อย

กดปุ่ม ▶ เพื่อเลือก ระบบจะแสดงหน้าขั้นตอนการแก้ไขข้อมูล

กดปุ่ม ▶ เพื่อเลือก ระบบจะแสดงหน้าขั้นตอนการแก้ไขข้อมูล

กดปุ่ม “แก้ไขข้อมูล” เพื่อเลือกเมนูย่อย

กดปุ่ม

พิมพ์ใบคำขอ

ระบบจะแสดงรายละเอียดเอกสารคำขอต่างๆ

Report02 1/74

แบบ ม.ส. ๑

เลขที่คำขอ
วันที่ 30 ก.ค. 2561
ลงชื่อ

คำขออนุญาตผลิตอาหารสัตว์ควบคุมเฉพาะ

ยื่นที่ กองควบคุมอาหารและยาสัตว์
วันที่ 30 เดือน กรกฎาคม พ.ศ. 2561

๑. ข้าพเจ้า

๑.๑ เป็นบุคคลธรรมดา ชื่อ อายุ ปี
สัญชาติ บัตรประจำตัวประชาชนหรือ บัตรอื่น (ระบุ)
เลขที่ ออกให้ ณ อำเภอ/เขต จังหวัด
อยู่บ้านเลขที่

๑.๒ เป็นนิติบุคคล ชื่อ
ประเภท บริษัทจำกัด จดทะเบียนเมื่อ 27.ก.ย. 2545 เลขทะเบียน

4. กดปุ่มเพื่อดาวน์โหลดเอกสาร

กดปุ่ม

พิมพ์ใบอนุญาตเป็น PDF

ระบบจะแสดงเอกสารในรูปแบบ PDF

แบบ ม.ส. ๓

เล่มที่ 1
ฉบับที่ 111

กรมปศุสัตว์

ใบอนุญาตผลิตอาหารสัตว์ควบคุมเฉพาะ
(ประเภท : ผลิตกันชนสำหรับสัตว์ ขนคมนกสำหรับสัตว์)

ใบอนุญาตฉบับนี้ให้ไว้แก่
.....

โดยมี เป็นผู้ดำเนินการ เพื่อแสดงว่าเป็น
ผู้รับอนุญาตผลิตอาหารสัตว์ควบคุมเฉพาะ ตามมาตรา ๑๕ แห่งพระราชบัญญัติควบคุมคุณภาพอาหารสัตว์
พ.ศ.๒๕๕๘ ณ สถานที่ผลิตอาหารสัตว์ควบคุมเฉพาะ ชื่อ
อยู่เลขที่
.....


และสถานที่ที่เกี่ยวเนื่องสำหรับควบคุมเฉพาะ คือ

5. กดปุ่มเพื่อดาวน์โหลดเอกสาร


กดปุ่ม

พิมพ์ใบอนุญาตเป็น Word

ระบบจะทำการดาวน์โหลดเอกสาร Word



กรมปศุสัตว์
Department Of Livestock Development

อาหารสัตว์
e-Service Management 

ประวัติการทำรายการ

ประวัติรายการในค้ำขอ / ใบอนุญาต

การขอใบขนานใบอนุญาต

(*** กรณีวันที่ 2 กุมภาพันธ์ 2561 จะขอใบขนานเข้า อู่สุวิจิตรค้ำขอ / ค้ำขอ ***)
 (***) กรณีวันที่ 2 กุมภาพันธ์ 2561 จะขอใบขนานเข้า เป็น รองของบ ยี่สาม ขึ้นใหม่ (***)

ชื่อใบอนุญาต : ฉบบุณฑกผลิตอาหารสัตว์จังหวัดน่าน
 เลขที่ค้ำขอ : 1000161000026
 เลขที่ใบขนาน : 612600002000023

ครั้งที่	ประเภท	วันที่	ผู้บันทึก	หมายเหตุ	สถานะ
1	ยื่นขอค้ำขอ	30 ก.ค. 2561 16:01	นายสมชาย ใจดี	-	ยื่นค้ำขอ (รอให้ขอ)
2	ยื่นขอวีซ่า	30 ก.ค. 2561 16:02	นายสมชาย ใจดี	-	พยานผู้ขอค้ำขอ
3	ยื่นขอวีซ่า	30 ก.ค. 2561 16:03	นายสมชาย ใจดี	-	รองของบ
4	ยื่นขอวีซ่า	30 ก.ค. 2561 16:03	นายสมชาย ใจดี	-	รับงาน
5	ยื่นขอวีซ่า	30 ก.ค. 2561 16:03	นายสมชาย ใจดี	-	รับงาน




ประวัติการพิมพ์ใบอนุญาต

- ครั้งที่ 1 วันที่ : 01 ส.ค. 2561 02:02
 ผู้บันทึกใบอนุญาต : 100-1000
 ชื่อไฟล์ใบอนุญาตเป็น : pdf
- ครั้งที่ 2 วันที่ : 01 ส.ค. 2561 02:03
 ผู้บันทึกใบอนุญาต : 100-1000
 ชื่อไฟล์ใบอนุญาตเป็น : pdf

ระบบบริการอิเล็กทรอนิกส์



ชื่อ : สมชาย ใจดี

-  หน้าแรก
-  เมนูใบขนาน
-  สถานะใบอนุญาต
-  สถานะค้ำขอ ใบขนาน
-  ใบรับรองการขอใบขนาน
-  ดาวน์โหลดใบอนุญาต
-  ประวัติใบอนุญาต
-  การพิมพ์ค้ำขอ
-  การพิมพ์ใบขนาน

